

Índice

Dados da Empresa

| | |
|-----------------------|---|
| Composição do Capital | 1 |
|-----------------------|---|

DFs Individuais

| | |
|---------------------------|---|
| Balanço Patrimonial Ativo | 2 |
|---------------------------|---|

| | |
|-----------------------------|---|
| Balanço Patrimonial Passivo | 3 |
|-----------------------------|---|

| | |
|---------------------------|---|
| Demonstração do Resultado | 5 |
|---------------------------|---|

| | |
|--------------------------------------|---|
| Demonstração do Resultado Abrangente | 6 |
|--------------------------------------|---|

| | |
|--|---|
| Demonstração do Fluxo de Caixa - Método Indireto | 7 |
|--|---|

Demonstração das Mutações do Patrimônio Líquido

| | |
|--------------------------------|---|
| DMPL - 01/01/2020 à 31/03/2020 | 8 |
|--------------------------------|---|

| | |
|---|---|
| Acumulado do Exercício Anterior - 01/01/2019 à 31/03/2019 | 9 |
|---|---|

| | |
|--|----|
| Demonstração de Valor Adicionado - Método Indireto | 10 |
|--|----|

DFs Consolidadas

| | |
|---------------------------|----|
| Balanço Patrimonial Ativo | 11 |
|---------------------------|----|

| | |
|-----------------------------|----|
| Balanço Patrimonial Passivo | 12 |
|-----------------------------|----|

| | |
|---------------------------|----|
| Demonstração do Resultado | 14 |
|---------------------------|----|

| | |
|--------------------------------------|----|
| Demonstração do Resultado Abrangente | 15 |
|--------------------------------------|----|

| | |
|--|----|
| Demonstração do Fluxo de Caixa - Método Indireto | 16 |
|--|----|

Demonstração das Mutações do Patrimônio Líquido

| | |
|--------------------------------|----|
| DMPL - 01/01/2020 à 31/03/2020 | 17 |
|--------------------------------|----|

| | |
|--------------------------------|----|
| DMPL - 01/01/2019 à 31/03/2019 | 18 |
|--------------------------------|----|

| | |
|--|----|
| Demonstração de Valor Adicionado - Método Indireto | 19 |
|--|----|

| | |
|---|----|
| Relatório da Administração/Comentário do Desempenho | 20 |
|---|----|

| | |
|--------------------|----|
| Notas Explicativas | 24 |
|--------------------|----|

Pareceres e Declarações

| | |
|--|----|
| Relatório da Revisão Especial - Sem Ressalva | 47 |
|--|----|

| | |
|---|----|
| Declaração dos Diretores sobre as Demonstrações Financeiras | 49 |
|---|----|

| | |
|--|----|
| Declaração dos Diretores sobre o Relatório do Auditor Independente | 50 |
|--|----|

Dados da Empresa / Composição do Capital

| Número de Ações (Unidades) | Trimestre Atual 31/03/2020 |
|---------------------------------------|---------------------------------------|
| Do Capital Integralizado | |
| Ordinárias | 23.458.943 |
| Preferenciais | 0 |
| Total | 23.458.943 |
| Em Tesouraria | |
| Ordinárias | 2.204 |
| Preferenciais | 0 |
| Total | 2.204 |

DFs Individuais / Balanço Patrimonial Ativo**(Reais Mil)**

| Código da Conta | Descrição da Conta | Trimestre Atual 01/01/2020 à 31/03/2020 | Exercício Anterior 01/01/2019 à 31/12/2019 |
|------------------------|----------------------------------|--|---|
| 1 | Ativo Total | 493.011 | 1.187.121 |
| 1.01 | Ativo Circulante | 129 | 224 |
| 1.01.01 | Caixa e Equivalentes de Caixa | 14 | 11 |
| 1.01.01.01 | Caixa e Equivalentes de Caixa | 14 | 11 |
| 1.01.06 | Tributos a Recuperar | 82 | 82 |
| 1.01.06.01 | Tributos Correntes a Recuperar | 82 | 82 |
| 1.01.06.01.01 | Tributos a Recuperar | 46 | 46 |
| 1.01.06.01.02 | IR e CS a Recuperar | 36 | 36 |
| 1.01.07 | Despesas Antecipadas | 33 | 131 |
| 1.01.07.01 | Despesas Antecipadas | 33 | 131 |
| 1.02 | Ativo Não Circulante | 492.882 | 1.186.897 |
| 1.02.01 | Ativo Realizável a Longo Prazo | 16.695 | 1.186.608 |
| 1.02.01.09 | Créditos com Partes Relacionadas | 0 | 1.169.965 |
| 1.02.01.09.02 | Créditos com Controladas | 0 | 1.169.965 |
| 1.02.01.10 | Outros Ativos Não Circulantes | 16.695 | 16.643 |
| 1.02.01.10.03 | Tributos a Recuperar | 35 | 35 |
| 1.02.01.10.04 | Depósitos Judiciais | 16.660 | 16.608 |
| 1.02.02 | Investimentos | 475.909 | 0 |
| 1.02.02.01 | Participações Societárias | 475.909 | 0 |
| 1.02.02.01.02 | Participações em Controladas | 475.909 | 0 |
| 1.02.04 | Intangível | 278 | 289 |
| 1.02.04.01 | Intangíveis | 278 | 289 |
| 1.02.04.01.03 | Intangíveis | 278 | 289 |

DFs Individuais / Balanço Patrimonial Passivo**(Reais Mil)**

| Código da Conta | Descrição da Conta | Trimestre Atual 01/01/2020 à 31/03/2020 | Exercício Anterior 01/01/2019 à 31/12/2019 |
|------------------------|---|--|---|
| 2 | Passivo Total | 493.011 | 1.187.121 |
| 2.01 | Passivo Circulante | 88.867 | 99.260 |
| 2.01.01 | Obrigações Sociais e Trabalhistas | 342 | 216 |
| 2.01.01.02 | Obrigações Trabalhistas | 342 | 216 |
| 2.01.01.02.01 | Obrigações Trabalhistas | 342 | 216 |
| 2.01.02 | Fornecedores | 2.160 | 2.417 |
| 2.01.02.01 | Fornecedores Nacionais | 2.160 | 2.417 |
| 2.01.02.01.01 | Fornecedores Nacionais | 2.160 | 2.417 |
| 2.01.03 | Obrigações Fiscais | 162 | 166 |
| 2.01.03.01 | Obrigações Fiscais Federais | 162 | 166 |
| 2.01.03.01.02 | Imposto de Renda retido Fonte | 0 | 4 |
| 2.01.03.01.04 | Impostos parcelados | 162 | 162 |
| 2.01.04 | Empréstimos e Financiamentos | 45.265 | 56.820 |
| 2.01.04.01 | Empréstimos e Financiamentos | 34.376 | 45.930 |
| 2.01.04.01.01 | Em Moeda Nacional | 34.376 | 45.930 |
| 2.01.04.02 | Debêntures | 10.889 | 10.890 |
| 2.01.04.02.01 | Debêntures | 10.889 | 10.890 |
| 2.01.05 | Outras Obrigações | 40.938 | 39.641 |
| 2.01.05.01 | Passivos com Partes Relacionadas | 40.935 | 39.639 |
| 2.01.05.01.02 | Débitos com Controladas | 40.935 | 39.639 |
| 2.01.05.02 | Outros | 3 | 2 |
| 2.02 | Passivo Não Circulante | 400.680 | 1.253.404 |
| 2.02.01 | Empréstimos e Financiamentos | 37.678 | 36.687 |
| 2.02.01.02 | Debêntures | 37.678 | 36.687 |
| 2.02.01.02.01 | Debêntures | 37.678 | 36.687 |
| 2.02.02 | Outras Obrigações | 25.724 | 884.070 |
| 2.02.02.02 | Outros | 25.724 | 884.070 |
| 2.02.02.02.03 | Tributos a recolher | 32 | 88 |
| 2.02.02.02.07 | Dividendos e JCP a Pagar | 25.692 | 25.692 |
| 2.02.02.02.08 | Provisão para perda com investimentos | 0 | 858.290 |
| 2.02.03 | Tributos Diferidos | 335.935 | 331.431 |
| 2.02.03.01 | Imposto de Renda e Contribuição Social Diferidos | 335.935 | 331.431 |
| 2.02.03.01.01 | Imposto de Renda e Contribuição Social Diferidos | 335.935 | 331.431 |
| 2.02.04 | Provisões | 1.343 | 1.216 |
| 2.02.04.01 | Provisões Fiscais Previdenciárias Trabalhistas e Cíveis | 1.343 | 1.216 |
| 2.02.04.01.04 | Provisões Cíveis | 1.343 | 1.216 |
| 2.03 | Patrimônio Líquido | 3.464 | -165.543 |
| 2.03.01 | Capital Social Realizado | 870.815 | 620.815 |
| 2.03.01.01 | Capital Social | 870.815 | 620.815 |
| 2.03.02 | Reservas de Capital | -41.525 | -41.525 |
| 2.03.02.05 | Ações em Tesouraria | -19.450 | -19.450 |
| 2.03.02.07 | Reserva de Capital | 10.675 | 10.675 |
| 2.03.02.09 | Reserva para aquisição de não controladores | -32.750 | -32.750 |
| 2.03.05 | Lucros/Prejuízos Acumulados | -795.117 | -702.939 |
| 2.03.08 | Outros Resultados Abrangentes | -30.709 | -41.894 |
| 2.03.08.01 | Reserva de conversão de moeda estrangeira | 1.067 | -1.419 |

DFs Individuais / Balanço Patrimonial Passivo**(Reais Mil)**

| Código da Conta | Descrição da Conta | Trimestre Atual 01/01/2020 à 31/03/2020 | Exercício Anterior 01/01/2019 à 31/12/2019 |
|----------------------------|---------------------------|--|---|
| 2.03.08.02 | Valor Justo | -31.776 | -40.475 |

DFs Individuais / Demonstração do Resultado**(Reais Mil)**

| Código da Conta | Descrição da Conta | Trimestre Atual 01/01/2020 à 31/03/2020 | Acumulado do Exercício Anterior 01/01/2019 à 31/03/2019 |
|------------------------|--|--|--|
| 3.04 | Despesas/Receitas Operacionais | -89.469 | -35.797 |
| 3.04.02 | Despesas Gerais e Administrativas | -981 | -2.813 |
| 3.04.02.04 | Despesas gerais e administrativos | -981 | -2.813 |
| 3.04.05 | Outras Despesas Operacionais | -124 | 96 |
| 3.04.05.01 | Outras Despesas Operacionais | -124 | 96 |
| 3.04.06 | Resultado de Equivalência Patrimonial | -88.364 | -33.080 |
| 3.04.06.01 | Equivalência Patrimonial | -88.364 | -33.080 |
| 3.05 | Resultado Antes do Resultado Financeiro e dos Tributos | -89.469 | -35.797 |
| 3.06 | Resultado Financeiro | -2.682 | -14.476 |
| 3.06.01 | Receitas Financeiras | 52 | 381 |
| 3.06.01.01 | Receitas Financeiras | 52 | 381 |
| 3.06.02 | Despesas Financeiras | -2.734 | -14.857 |
| 3.06.02.01 | Despesas Financeiras | -2.734 | -14.857 |
| 3.07 | Resultado Antes dos Tributos sobre o Lucro | -92.151 | -50.273 |
| 3.08 | Imposto de Renda e Contribuição Social sobre o Lucro | -27 | -914 |
| 3.08.02 | Diferido | -27 | -914 |
| 3.09 | Resultado Líquido das Operações Continuadas | -92.178 | -51.187 |
| 3.11 | Lucro/Prejuízo do Período | -92.178 | -51.187 |
| 3.99.01.01 | ON | -3,9293 | -3,04585 |
| 3.99.02.01 | ON | -3,9293 | -3,04585 |

DFs Individuais / Demonstração do Resultado Abrangente**(Reais Mil)**

| Código da Conta | Descrição da Conta | Trimestre Atual 01/01/2020 à 31/03/2020 | Acumulado do Exercício Anterior 01/01/2019 à 31/03/2019 |
|----------------------------|---|--|--|
| 4.01 | Lucro Líquido do Período | -92.178 | -51.187 |
| 4.02 | Outros Resultados Abrangentes | 11.184 | -14.893 |
| 4.02.01 | Diferença de câmbio na conversão de operações no exterior | 2.485 | -358 |
| 4.02.03 | Valor justo | 8.699 | -14.535 |
| 4.03 | Resultado Abrangente do Período | -80.994 | -66.080 |

DFs Individuais / Demonstração do Fluxo de Caixa - Método Indireto**(Reais Mil)**

| Código da Conta | Descrição da Conta | Acumulado do Atual Exercício 01/01/2020 à 31/03/2020 | Acumulado do Exercício Anterior 01/01/2019 à 31/03/2019 |
|------------------------|--|---|--|
| 6.01 | Caixa Líquido Atividades Operacionais | -1.292 | -3.123 |
| 6.01.01 | Caixa Gerado nas Operações | -1.148 | -3.364 |
| 6.01.01.01 | (Prejuízo) lucro líquido | -92.178 | -51.187 |
| 6.01.01.02 | Resultado de equivalência patrimonial | 88.364 | 33.080 |
| 6.01.01.03 | Imposto de renda e contribuição social diferidos | 27 | 914 |
| 6.01.01.04 | juros e variação monetária, líquidos | -10.552 | 13.848 |
| 6.01.01.06 | (Reversão) provisão de riscos tributários, cíveis e trabalhistas | 0 | -29 |
| 6.01.01.14 | Depreciação e amortização | 11 | 10 |
| 6.01.01.17 | Ajuste a valor justo da dívida | 13.180 | 0 |
| 6.01.02 | Variações nos Ativos e Passivos | -144 | 241 |
| 6.01.02.01 | Tributos a recuperar | 0 | 433 |
| 6.01.02.02 | Salários, encargos sociais e benefícios | 127 | 0 |
| 6.01.02.03 | Fornecedores | -257 | -159 |
| 6.01.02.04 | Tributos a recolher | -60 | -133 |
| 6.01.02.09 | Despesas antecipadas e demais ativos | 98 | 101 |
| 6.01.02.14 | Depósitos judiciais | -52 | -1 |
| 6.03 | Caixa Líquido Atividades de Financiamento | 1.296 | 8.088 |
| 6.03.02 | Mútuo com Empresas Ligadas | 1.296 | 8.088 |
| 6.05 | Aumento (Redução) de Caixa e Equivalentes | 4 | 4.965 |
| 6.05.01 | Saldo Inicial de Caixa e Equivalentes | 11 | 354 |
| 6.05.02 | Saldo Final de Caixa e Equivalentes | 15 | 5.319 |

DFs Individuais / Demonstração das Mutações do Patrimônio Líquido / DMPL - 01/01/2020 à 31/03/2020**(Reais Mil)**

| Código da Conta | Descrição da Conta | Capital Social Integralizado | Reservas de Capital, Opções Outorgadas e Ações em Tesouraria | Reservas de Lucro | Lucros ou Prejuízos Acumulados | Outros Resultados Abrangentes | Patrimônio Líquido |
|------------------------|-------------------------------------|-------------------------------------|---|--------------------------|---------------------------------------|--------------------------------------|---------------------------|
| 5.01 | Saldos Iniciais | 620.815 | -41.525 | 0 | -702.939 | -41.893 | -165.542 |
| 5.03 | Saldos Iniciais Ajustados | 620.815 | -41.525 | 0 | -702.939 | -41.893 | -165.542 |
| 5.04 | Transações de Capital com os Sócios | 250.000 | 0 | 0 | 0 | 0 | 250.000 |
| 5.04.01 | Aumentos de Capital | 250.000 | 0 | 0 | 0 | 0 | 250.000 |
| 5.05 | Resultado Abrangente Total | 0 | 0 | 0 | -92.178 | 11.184 | -80.994 |
| 5.05.01 | Lucro Líquido do Período | 0 | 0 | 0 | -92.178 | 0 | -92.178 |
| 5.05.02 | Outros Resultados Abrangentes | 0 | 0 | 0 | 0 | 11.184 | 11.184 |
| 5.05.02.04 | Ajustes de Conversão do Período | 0 | 0 | 0 | 0 | 2.485 | 2.485 |
| 5.05.02.06 | Valor justo | 0 | 0 | 0 | 0 | 8.699 | 8.699 |
| 5.07 | Saldos Finais | 870.815 | -41.525 | 0 | -795.117 | -30.709 | 3.464 |

DFs Individuais / Demonstração das Mutações do Patrimônio Líquido / Acumulado do Exercício Anterior - 01/01/2019 à 31/03/2019**(Reais Mil)**

| Código da Conta | Descrição da Conta | Capital Social Integralizado | Reservas de Capital, Opções Outorgadas e Ações em Tesouraria | Reservas de Lucro | Lucros ou Prejuízos Acumulados | Outros Resultados Abrangentes | Patrimônio Líquido |
|------------------------|-------------------------------------|-------------------------------------|---|--------------------------|---------------------------------------|--------------------------------------|---------------------------|
| 5.01 | Saldos Iniciais | 247.623 | -41.525 | 0 | -280.524 | 157.859 | 83.433 |
| 5.03 | Saldos Iniciais Ajustados | 247.623 | -41.525 | 0 | -280.524 | 157.859 | 83.433 |
| 5.04 | Transações de Capital com os Sócios | 33.196 | 0 | 0 | 0 | 0 | 33.196 |
| 5.04.01 | Aumentos de Capital | 33.196 | 0 | 0 | 0 | 0 | 33.196 |
| 5.05 | Resultado Abrangente Total | 0 | 0 | 0 | -51.187 | -14.893 | -66.080 |
| 5.05.01 | Lucro Líquido do Período | 0 | 0 | 0 | -51.187 | 0 | -51.187 |
| 5.05.02 | Outros Resultados Abrangentes | 0 | 0 | 0 | 0 | -14.893 | -14.893 |
| 5.05.02.04 | Ajustes de Conversão do Período | 0 | 0 | 0 | 0 | -358 | -358 |
| 5.05.02.06 | Valor Justo | 0 | 0 | 0 | 0 | -14.535 | -14.535 |
| 5.07 | Saldos Finais | 280.819 | -41.525 | 0 | -331.711 | 142.966 | 50.549 |

DFs Individuais / Demonstração de Valor Adicionado - Método Indireto**(Reais Mil)**

| Código da Conta | Descrição da Conta | Acumulado do Atual Exercício 01/01/2020 à 31/03/2020 | Acumulado do Exercício Anterior 01/01/2019 à 31/03/2019 |
|------------------------|--|---|--|
| 7.02 | Insumos Adquiridos de Terceiros | -405 | -1.210 |
| 7.02.01 | Custos Prods., Mercs. e Servs. Vendidos | -98 | -99 |
| 7.02.02 | Materiais, Energia, Servs. de Terceiros e Outros | -307 | -1.138 |
| 7.02.04 | Outros | 0 | 27 |
| 7.02.04.01 | Outros | 0 | 27 |
| 7.03 | Valor Adicionado Bruto | -405 | -1.210 |
| 7.04 | Retenções | -10 | -10 |
| 7.04.01 | Depreciação, Amortização e Exaustão | -10 | -10 |
| 7.05 | Valor Adicionado Líquido Produzido | -415 | -1.220 |
| 7.06 | Vlr Adicionado Recebido em Transferência | -88.312 | -32.699 |
| 7.06.01 | Resultado de Equivalência Patrimonial | -88.364 | -33.080 |
| 7.06.02 | Receitas Financeiras | 52 | 381 |
| 7.07 | Valor Adicionado Total a Distribuir | -88.727 | -33.919 |
| 7.08 | Distribuição do Valor Adicionado | -88.727 | -33.919 |
| 7.08.01 | Pessoal | 472 | 1.173 |
| 7.08.01.01 | Remuneração Direta | 472 | 1.173 |
| 7.08.02 | Impostos, Taxas e Contribuições | 245 | 1.246 |
| 7.08.02.01 | Federais | 121 | 1.183 |
| 7.08.02.03 | Municipais | 124 | 63 |
| 7.08.03 | Remuneração de Capitais de Terceiros | 2.734 | 14.849 |
| 7.08.03.01 | Juros | 2.734 | 14.849 |
| 7.08.04 | Remuneração de Capitais Próprios | -92.178 | -51.187 |
| 7.08.04.03 | Lucros Retidos / Prejuízo do Período | -92.178 | -51.187 |

DFs Consolidadas / Balanço Patrimonial Ativo**(Reais Mil)**

| Código da Conta | Descrição da Conta | Trimestre Atual 01/01/2020 à 31/03/2020 | Exercício Anterior 01/01/2019 à 31/12/2019 |
|------------------------|--------------------------------|--|---|
| 1 | Ativo Total | 1.708.388 | 1.294.998 |
| 1.01 | Ativo Circulante | 361.996 | 224.348 |
| 1.01.01 | Caixa e Equivalentes de Caixa | 52.224 | 57.876 |
| 1.01.01.01 | Caixa e Equivalentes de Caixa | 52.224 | 57.876 |
| 1.01.03 | Contas a Receber | 205.514 | 133.681 |
| 1.01.03.01 | Clientes | 205.514 | 133.681 |
| 1.01.03.01.01 | Contas a Receber de Clientes | 205.514 | 133.681 |
| 1.01.06 | Tributos a Recuperar | 79.493 | 16.895 |
| 1.01.06.01 | Tributos Correntes a Recuperar | 79.493 | 16.895 |
| 1.01.06.01.01 | Tributos a recuperar | 55.998 | 14.437 |
| 1.01.06.01.02 | IR e CS a recuperar | 23.495 | 2.458 |
| 1.01.07 | Despesas Antecipadas | 24.765 | 15.896 |
| 1.01.07.01 | Despesas Antecipadas | 24.765 | 15.896 |
| 1.02 | Ativo Não Circulante | 1.346.392 | 1.070.650 |
| 1.02.01 | Ativo Realizável a Longo Prazo | 468.692 | 424.260 |
| 1.02.01.04 | Contas a Receber | 100.877 | 46.227 |
| 1.02.01.04.01 | Clientes | 100.877 | 46.227 |
| 1.02.01.10 | Outros Ativos Não Circulantes | 367.815 | 378.033 |
| 1.02.01.10.03 | Tributos a Recuperar | 2.170 | 1.623 |
| 1.02.01.10.04 | Depositos Judiciais | 346.561 | 354.764 |
| 1.02.01.10.05 | Demais Ativos | 19.084 | 21.646 |
| 1.02.03 | Imobilizado | 326.720 | 333.817 |
| 1.02.03.01 | Imobilizado em Operação | 326.720 | 333.817 |
| 1.02.04 | Intangível | 550.980 | 312.573 |
| 1.02.04.01 | Intangíveis | 550.980 | 312.573 |
| 1.02.04.01.02 | Ágio sobre Investimentos | 375.296 | 169.984 |
| 1.02.04.01.03 | Outros Ativos Intangíveis | 175.684 | 142.589 |

DFs Consolidadas / Balanço Patrimonial Passivo**(Reais Mil)**

| Código da Conta | Descrição da Conta | Trimestre Atual 01/01/2020 à 31/03/2020 | Exercício Anterior 01/01/2019 à 31/12/2019 |
|------------------------|--|--|---|
| 2 | Passivo Total | 1.708.388 | 1.294.998 |
| 2.01 | Passivo Circulante | 707.478 | 457.586 |
| 2.01.01 | Obrigações Sociais e Trabalhistas | 168.124 | 109.462 |
| 2.01.01.01 | Obrigações Sociais | 57.819 | 21.843 |
| 2.01.01.01.01 | Obrigações Sociais | 57.819 | 21.843 |
| 2.01.01.02 | Obrigações Trabalhistas | 110.305 | 87.619 |
| 2.01.01.02.01 | Obrigações Trabalhistas | 110.305 | 87.619 |
| 2.01.02 | Fornecedores | 192.928 | 132.872 |
| 2.01.02.01 | Fornecedores Nacionais | 192.928 | 132.872 |
| 2.01.02.01.01 | Fornecedores Nacionais | 192.928 | 132.872 |
| 2.01.03 | Obrigações Fiscais | 102.903 | 29.714 |
| 2.01.03.01 | Obrigações Fiscais Federais | 102.903 | 26.056 |
| 2.01.03.01.02 | Imposto de Renda retido Fonte | 840 | 258 |
| 2.01.03.01.03 | Impostos parcelados | 12.207 | 8.078 |
| 2.01.03.01.04 | Pis e Cofins a recolher | 39.575 | 8.820 |
| 2.01.03.01.20 | Outros tributos a recolher | 50.281 | 8.900 |
| 2.01.03.03 | Obrigações Fiscais Municipais | 0 | 3.658 |
| 2.01.03.03.01 | Obrigações Fiscais Municipais | 0 | 3.658 |
| 2.01.04 | Empréstimos e Financiamentos | 219.715 | 169.071 |
| 2.01.04.01 | Empréstimos e Financiamentos | 155.273 | 113.806 |
| 2.01.04.01.01 | Em Moeda Nacional | 155.273 | 113.806 |
| 2.01.04.02 | Debêntures | 18.390 | 10.890 |
| 2.01.04.02.01 | Debêntures | 18.390 | 10.890 |
| 2.01.04.03 | Financiamento por Arrendamento | 46.052 | 44.375 |
| 2.01.04.03.01 | Financiamento por Arrendamento Financeiro | 46.052 | 44.375 |
| 2.01.05 | Outras Obrigações | 23.808 | 16.467 |
| 2.01.05.01 | Passivos com Partes Relacionadas | 2.022 | 0 |
| 2.01.05.01.04 | Débitos com Outras Partes Relacionadas | 2.022 | 0 |
| 2.01.05.02 | Outros | 21.786 | 16.467 |
| 2.01.05.02.05 | Demais Obrigações | 21.786 | 16.467 |
| 2.02 | Passivo Não Circulante | 997.446 | 1.002.955 |
| 2.02.01 | Empréstimos e Financiamentos | 287.593 | 277.648 |
| 2.02.01.01 | Empréstimos e Financiamentos | 23.931 | 0 |
| 2.02.01.01.01 | Em Moeda Nacional | 23.931 | 0 |
| 2.02.01.02 | Debêntures | 48.928 | 36.687 |
| 2.02.01.02.01 | Debêntures | 48.928 | 36.687 |
| 2.02.01.03 | Financiamento por Arrendamento | 214.734 | 240.961 |
| 2.02.01.03.01 | Financiamento por Arrendamento Financeiro | 214.734 | 240.961 |
| 2.02.02 | Outras Obrigações | 155.247 | 175.074 |
| 2.02.02.02 | Outros | 155.247 | 175.074 |
| 2.02.02.02.04 | Tributos a recolher | 80.376 | 62.173 |
| 2.02.02.02.05 | Outras Obrigações | 49.179 | 87.209 |
| 2.02.02.02.07 | Dividendos e JCP a Pagar | 25.692 | 25.692 |
| 2.02.03 | Tributos Diferidos | 335.342 | 346.696 |
| 2.02.03.01 | Imposto de Renda e Contribuição Social Diferidos | 335.342 | 346.696 |
| 2.02.03.01.01 | Imposto de Renda e Contribuição Social Diferidos | 335.342 | 346.696 |

DFs Consolidadas / Balanço Patrimonial Passivo**(Reais Mil)**

| Código da Conta | Descrição da Conta | Trimestre Atual 01/01/2020 à 31/03/2020 | Exercício Anterior 01/01/2019 à 31/12/2019 |
|------------------------|---|--|---|
| 2.02.04 | Provisões | 219.264 | 203.537 |
| 2.02.04.01 | Provisões Fiscais Previdenciárias Trabalhistas e Cíveis | 219.264 | 203.537 |
| 2.02.04.01.01 | Provisões Fiscais | 60.928 | 60.781 |
| 2.02.04.01.02 | Provisões Previdenciárias e Trabalhistas | 156.730 | 141.283 |
| 2.02.04.01.04 | Provisões Cíveis | 1.606 | 1.473 |
| 2.03 | Patrimônio Líquido Consolidado | 3.464 | -165.543 |
| 2.03.01 | Capital Social Realizado | 870.815 | 620.815 |
| 2.03.01.01 | Capital Social | 870.815 | 620.815 |
| 2.03.02 | Reservas de Capital | -41.525 | -41.525 |
| 2.03.02.05 | Ações em Tesouraria | -19.450 | -19.450 |
| 2.03.02.07 | Reserva de Capital | 10.675 | 10.675 |
| 2.03.02.09 | Reserva para aquisição de não controladores | -32.750 | -32.750 |
| 2.03.05 | Lucros/Prejuízos Acumulados | -795.117 | -702.939 |
| 2.03.08 | Outros Resultados Abrangentes | -30.709 | -41.894 |
| 2.03.08.01 | Reserva de conversão de moeda estrangeira | 1.067 | -1.418 |
| 2.03.08.02 | Valor Justo | -31.776 | -40.476 |

DFs Consolidadas / Demonstração do Resultado**(Reais Mil)**

| Código da Conta | Descrição da Conta | Trimestre Atual 01/01/2020 à 31/03/2020 | Acumulado do Exercício Anterior 01/01/2019 à 31/03/2019 |
|------------------------|--|--|--|
| 3.01 | Receita de Venda de Bens e/ou Serviços | 245.224 | 275.012 |
| 3.01.01 | Receita operacional Líquida | 245.224 | 275.012 |
| 3.02 | Custo dos Bens e/ou Serviços Vendidos | -266.076 | -262.315 |
| 3.02.01 | Custos dos Serviços Prestados | -266.076 | -262.315 |
| 3.03 | Resultado Bruto | -20.852 | 12.697 |
| 3.04 | Despesas/Receitas Operacionais | -43.487 | -28.849 |
| 3.04.02 | Despesas Gerais e Administrativas | -40.637 | -54.212 |
| 3.04.02.03 | Despesas gerais e administrativos | -40.637 | -54.212 |
| 3.04.04 | Outras Receitas Operacionais | 0 | 25.363 |
| 3.04.04.01 | Outras Receitas Operacionais | 0 | 25.363 |
| 3.04.05 | Outras Despesas Operacionais | -2.850 | 0 |
| 3.04.05.01 | Outras Despesas Operacionais | -2.850 | 0 |
| 3.05 | Resultado Antes do Resultado Financeiro e dos Tributos | -64.339 | -16.152 |
| 3.06 | Resultado Financeiro | -26.857 | -29.807 |
| 3.06.01 | Receitas Financeiras | 3.654 | 5.387 |
| 3.06.01.01 | Receitas Financeiras | 3.654 | 5.387 |
| 3.06.02 | Despesas Financeiras | -30.511 | -35.194 |
| 3.06.02.01 | Despesas Financeiras | -30.511 | -35.194 |
| 3.07 | Resultado Antes dos Tributos sobre o Lucro | -91.196 | -45.959 |
| 3.08 | Imposto de Renda e Contribuição Social sobre o Lucro | -982 | -5.228 |
| 3.08.02 | Diferido | -982 | -5.228 |
| 3.09 | Resultado Líquido das Operações Continuadas | -92.178 | -51.187 |
| 3.11 | Lucro/Prejuízo Consolidado do Período | -92.178 | -51.187 |
| 3.11.01 | Atribuído a Sócios da Empresa Controladora | -92.178 | -51.187 |
| 3.99.01.01 | ON | -3,9293 | -3,04585 |
| 3.99.02.01 | ON | -3,9293 | -3,04585 |

DFs Consolidadas / Demonstração do Resultado Abrangente**(Reais Mil)**

| Código da Conta | Descrição da Conta | Trimestre Atual 01/01/2020 à 31/03/2020 | Acumulado do Exercício Anterior 01/01/2019 à 31/03/2019 |
|------------------------|---|--|--|
| 4.01 | Lucro Líquido Consolidado do Período | -92.178 | -51.187 |
| 4.02 | Outros Resultados Abrangentes | 11.184 | -14.893 |
| 4.02.01 | Diferença de câmbio na conversão de operações no exterior | 2.485 | -358 |
| 4.02.03 | Valor justo | 8.699 | -14.535 |
| 4.03 | Resultado Abrangente Consolidado do Período | -80.994 | -66.080 |
| 4.03.01 | Atribuído a Sócios da Empresa Controladora | -80.994 | -66.080 |

DFs Consolidadas / Demonstração do Fluxo de Caixa - Método Indireto**(Reais Mil)**

| Código da Conta | Descrição da Conta | Acumulado do Atual Exercício 01/01/2020 à 31/03/2020 | Acumulado do Exercício Anterior 01/01/2019 à 31/03/2019 |
|------------------------|--|---|--|
| 6.01 | Caixa Líquido Atividades Operacionais | -7.501 | -542 |
| 6.01.01 | Caixa Gerado nas Operações | -44.572 | 12.758 |
| 6.01.01.01 | (Prejuízo) lucro líquido | -92.178 | -51.187 |
| 6.01.01.02 | Depreciação e amortização | 20.047 | 25.254 |
| 6.01.01.03 | (Reversão) provisão de riscos tributários, cíveis e trabalhistas | 10.697 | 6.946 |
| 6.01.01.04 | (Ganho) Perda na alienação de ativo imobilizado | -1.808 | -261 |
| 6.01.01.05 | Imposto de renda e contribuição social diferidos | 981 | 5.228 |
| 6.01.01.07 | Juros e variação monetária, líquidos | 5.944 | 28.214 |
| 6.01.01.10 | Ajuste a valor justo de contas a receber | -1.436 | -1.436 |
| 6.01.01.17 | Ajuste a valor justo da dívida | 13.181 | 0 |
| 6.01.02 | Variações nos Ativos e Passivos | 37.071 | -13.300 |
| 6.01.02.01 | Contas a receber de clientes | 21.436 | 38.570 |
| 6.01.02.02 | Despesas antecipadas e demais ativos | -1.318 | 1 |
| 6.01.02.03 | Tributos a recuperar | -4.731 | 4.534 |
| 6.01.02.05 | Salários, encargos sociais e benefícios | 12.273 | -1.752 |
| 6.01.02.06 | Fornecedores | 15.475 | -7.085 |
| 6.01.02.07 | Tributos a recolher | 17.211 | -2.564 |
| 6.01.02.08 | Demais obrigações | -37.192 | -29.598 |
| 6.01.02.11 | Deposito Judiciais | 13.917 | -7.537 |
| 6.01.02.15 | Riscos tributários, cíveis e trabalhistas | 0 | -7.869 |
| 6.02 | Caixa Líquido Atividades de Investimento | 2.938 | -1.816 |
| 6.02.01 | Integração ETS - caixa e equivalentes a caixa | 3.277 | 0 |
| 6.02.02 | Aquisição de ativo imobilizado | -339 | -1.816 |
| 6.03 | Caixa Líquido Atividades de Financiamento | -3.575 | -19.585 |
| 6.03.02 | Empréstimos obtidos | 22.667 | 0 |
| 6.03.03 | Pagamentos de financiamentos | -12.218 | -5.853 |
| 6.03.09 | Captação de debêntures | -1.970 | 0 |
| 6.03.16 | Pagamento de arrendamento mercantil direito de uso | -12.054 | -13.732 |
| 6.04 | Variação Cambial s/ Caixa e Equivalentes | 2.486 | -358 |
| 6.05 | Aumento (Redução) de Caixa e Equivalentes | -5.652 | -22.301 |
| 6.05.01 | Saldo Inicial de Caixa e Equivalentes | 57.876 | 95.457 |
| 6.05.02 | Saldo Final de Caixa e Equivalentes | 52.224 | 73.156 |

DFs Consolidadas / Demonstração das Mutações do Patrimônio Líquido / DMPL - 01/01/2020 à 31/03/2020**(Reais Mil)**

| Código da Conta | Descrição da Conta | Capital Social Integralizado | Reservas de Capital, Opções Outorgadas e Ações em Tesouraria | Reservas de Lucro | Lucros ou Prejuízos Acumulados | Outros Resultados Abrangentes | Patrimônio Líquido | Participação dos Não Controladores | Patrimônio Líquido Consolidado |
|-----------------|-------------------------------------|------------------------------|--|-------------------|--------------------------------|-------------------------------|--------------------|------------------------------------|--------------------------------|
| 5.01 | Saldos Iniciais | 620.815 | -41.525 | 0 | -702.939 | -41.893 | -165.542 | 0 | -165.542 |
| 5.03 | Saldos Iniciais Ajustados | 620.815 | -41.525 | 0 | -702.939 | -41.893 | -165.542 | 0 | -165.542 |
| 5.04 | Transações de Capital com os Sócios | 250.000 | 0 | 0 | 0 | 0 | 250.000 | 0 | 250.000 |
| 5.04.01 | Aumentos de Capital | 250.000 | 0 | 0 | 0 | 0 | 250.000 | 0 | 250.000 |
| 5.05 | Resultado Abrangente Total | 0 | 0 | 0 | -92.178 | 11.184 | -80.994 | 0 | -80.994 |
| 5.05.01 | Lucro Líquido do Período | 0 | 0 | 0 | -92.178 | 0 | -92.178 | 0 | -92.178 |
| 5.05.02 | Outros Resultados Abrangentes | 0 | 0 | 0 | 0 | 11.184 | 11.184 | 0 | 11.184 |
| 5.05.02.04 | Ajustes de Conversão do Período | 0 | 0 | 0 | 0 | 2.485 | 2.485 | 0 | 2.485 |
| 5.05.02.06 | Valor justo | 0 | 0 | 0 | 0 | 8.699 | 8.699 | 0 | 8.699 |
| 5.07 | Saldos Finais | 870.815 | -41.525 | 0 | -795.117 | -30.709 | 3.464 | 0 | 3.464 |

DFs Consolidadas / Demonstração das Mutações do Patrimônio Líquido / DMPL - 01/01/2019 à 31/03/2019**(Reais Mil)**

| Código da Conta | Descrição da Conta | Capital Social Integralizado | Reservas de Capital, Opções Outorgadas e Ações em Tesouraria | Reservas de Lucro | Lucros ou Prejuízos Acumulados | Outros Resultados Abrangentes | Patrimônio Líquido | Participação dos Não Controladores | Patrimônio Líquido Consolidado |
|-----------------|-------------------------------------|------------------------------|--|-------------------|--------------------------------|-------------------------------|--------------------|------------------------------------|--------------------------------|
| 5.01 | Saldos Iniciais | 247.623 | -41.525 | 0 | -280.524 | 157.859 | 83.433 | 0 | 83.433 |
| 5.03 | Saldos Iniciais Ajustados | 247.623 | -41.525 | 0 | -280.524 | 157.859 | 83.433 | 0 | 83.433 |
| 5.04 | Transações de Capital com os Sócios | 33.196 | 0 | 0 | 0 | 0 | 33.196 | 0 | 33.196 |
| 5.04.01 | Aumentos de Capital | 33.196 | 0 | 0 | 0 | 0 | 33.196 | 0 | 33.196 |
| 5.05 | Resultado Abrangente Total | 0 | 0 | 0 | -51.187 | -14.893 | -66.080 | 0 | -66.080 |
| 5.05.01 | Lucro Líquido do Período | 0 | 0 | 0 | -51.187 | 0 | -51.187 | 0 | -51.187 |
| 5.05.02 | Outros Resultados Abrangentes | 0 | 0 | 0 | 0 | -14.893 | -14.893 | 0 | -14.893 |
| 5.05.02.04 | Ajustes de Conversão do Período | 0 | 0 | 0 | 0 | -358 | -358 | 0 | -358 |
| 5.05.02.08 | Valor justo | 0 | 0 | 0 | 0 | -14.535 | -14.535 | 0 | -14.535 |
| 5.07 | Saldos Finais | 280.819 | -41.525 | 0 | -331.711 | 142.966 | 50.549 | 0 | 50.549 |

DFs Consolidadas / Demonstração de Valor Adicionado - Método Indireto**(Reais Mil)**

| Código da Conta | Descrição da Conta | Acumulado do Atual Exercício 01/01/2020 à 31/03/2020 | Acumulado do Exercício Anterior 01/01/2019 à 31/03/2019 |
|------------------------|--|---|--|
| 7.01 | Receitas | 270.813 | 305.260 |
| 7.01.01 | Vendas de Mercadorias, Produtos e Serviços | 279.246 | 305.139 |
| 7.01.02 | Outras Receitas | 72 | 121 |
| 7.01.02.01 | Outras Receitas | 72 | 121 |
| 7.01.04 | Provisão/Reversão de Créds. Liquidação Duvidosa | -8.505 | 0 |
| 7.02 | Insumos Adquiridos de Terceiros | -71.066 | -43.730 |
| 7.02.01 | Custos Prods., Mercs. e Servs. Vendidos | -777 | -291 |
| 7.02.02 | Materiais, Energia, Servs. de Terceiros e Outros | -70.099 | -45.550 |
| 7.02.03 | Perda/Recuperação de Valores Ativos | -140 | 140 |
| 7.02.04 | Outros | -50 | 1.971 |
| 7.02.04.01 | Outros | -50 | 1.971 |
| 7.03 | Valor Adicionado Bruto | 199.747 | 261.530 |
| 7.04 | Retenções | -20.047 | -25.254 |
| 7.04.01 | Depreciação, Amortização e Exaustão | -20.047 | -25.254 |
| 7.05 | Valor Adicionado Líquido Produzido | 179.700 | 236.276 |
| 7.06 | Vlr Adicionado Recebido em Transferência | 3.654 | 5.387 |
| 7.06.02 | Receitas Financeiras | 3.654 | 5.387 |
| 7.07 | Valor Adicionado Total a Distribuir | 183.354 | 241.663 |
| 7.08 | Distribuição do Valor Adicionado | 183.354 | 241.663 |
| 7.08.01 | Pessoal | 200.558 | 209.076 |
| 7.08.01.01 | Remuneração Direta | 143.469 | 149.009 |
| 7.08.01.02 | Benefícios | 41.834 | 39.922 |
| 7.08.01.03 | F.G.T.S. | 15.255 | 20.145 |
| 7.08.02 | Impostos, Taxas e Contribuições | 36.882 | 45.809 |
| 7.08.02.01 | Federais | 26.950 | 35.233 |
| 7.08.02.03 | Municipais | 9.932 | 10.576 |
| 7.08.03 | Remuneração de Capitais de Terceiros | 38.092 | 37.965 |
| 7.08.03.01 | Juros | 30.505 | 35.078 |
| 7.08.03.02 | Aluguéis | 7.587 | 2.887 |
| 7.08.04 | Remuneração de Capitais Próprios | -92.178 | -51.187 |
| 7.08.04.03 | Lucros Retidos / Prejuízo do Período | -92.178 | -51.187 |

Mensagem da Administração



No 1º trimestre de 2020 iniciamos as operações de uma nova companhia, a ATMA, fruto da combinação dos negócios da LIQ com a ETS, um dos mais relevantes players de serviços especializados, que atua em todo Brasil em (i) Manutenção Industrial e *Facilities*; e (ii) *Trade Marketing* e Vendas.

A ATMA já nasce como uma das maiores empresas de serviços do país, atuando em todo território nacional por meio dos seus mais de 25.000 colaboradores e com clientes dentre os maiores grupos empresariais do país. É uma empresa com forte base operacional e diversificação de suas receitas em diferentes segmentos de atuação.

Dando continuidade ao plano de transformação corporativa iniciado em junho de 2019 na LIQ, a combinação de negócios proporcionou um crescimento de 53% no faturamento quando comparado ao 4º trimestre de 2019, agregando uma importante diversificação no portfólio de serviços e carteira de clientes, principalmente nos mercados de energia e industrial.

O Caixa se manteve estável, encerrando o 1º trimestre em R\$ 52,2 milhões. Esse resultado foi atingido apesar dos gastos decorrentes dos relevantes ajustes de sua estrutura no período. Acerca dos passivos trabalhistas, mantivemos o foco e forte empenho na resolução e consequente diminuição do número de processos. Encerramos mar/2020 com 14,3 mil (redução de 10% comparados aos 15,8 mil em dez/2019 e 28% comparado à jun/2019).

Outro ponto de destaque no processo de transformação é a renegociação do endividamento financeiro da Companhia. Como já é de conhecimento, foi protocolado no final de 2019 o pedido de recuperação extrajudicial. Esse processo segue o ritmo dentro dos prazos legais, que foram dilatados pela suspensão de prazos do CNJ devido à COVID-19, mas encontra-se agora em suas fases finais.

Março de 2020 trouxe de forma clara, relevante e definitiva a nova realidade advinda do COVID-19. Nossos clientes, parceiros, fornecedores e todo nosso time de colaboradores foram e são impactados. O impacto dessa nova realidade trouxe desafios adicionais à nossa Companhia.

Mensagem da Administração (cont.)



Na segunda quinzena de março/20, iniciou-se uma maior repercussão na atividade econômica brasileira em decorrência das medidas para contenção da disseminação da pandemia/COVID-19. Neste contexto, os resultados da Companhia foram afetados pontualmente nas linhas de serviço e/ou negócios, onde as medidas de isolamento social geraram maiores restrições à nossa logística operacional, gerando redução de operações ou reprogramação de projetos que estavam em fase de implantação.

É importante destacar que, com o Decreto Federal nº 10.282, de 20 de março de 2020 e entendimentos das esferas Estaduais e Municipais, nossas principais operações (*CRM* e *Manutenção*) foram consideradas serviços essenciais. Tal fato gerou a estabilidade necessária para que a parte principal de nossas atividades fossem mantidas, o que nos permitiu continuar e intensificar nossos serviços e suporte operacional à nossos clientes.

Os ajustes à nova realidade foram pontuais e concentrados. As atividades ligadas principalmente aos setores de Varejo, (principalmente no *Trade Marketing*) foram reduzidas no 2º trimestre. Em *CRM*, a companhia necessitou revisar todos seus processos operacionais, investir no enquadramento às novas regras de higienização e distanciamento social dentro dos *call centers*, implantação de infraestrutura para alocação de equipes em *home office*, fortalecer os sistema de monitoramento com estrutura médica mais robusta, limpeza técnica, dentre outros. Em *Manutenção Industrial* houve reprogramação de serviços e aqueles que estavam em fase inicial de implantação, foram postergados para o 3º e 4º trimestres deste ano.

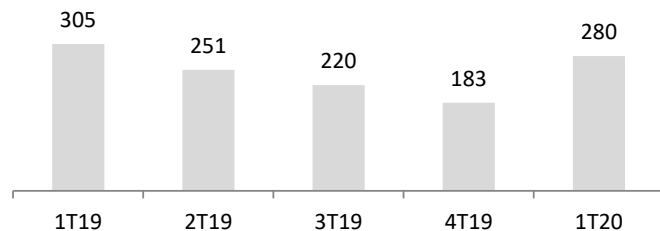
Adicionalmente, as despesas de pessoal da Companhia foram ajustadas de forma a refletir as novas condições operacionais decorrentes da pandemia, tais como reduções de jornada de trabalho, suspensão (*layoff*) de contratos, liberação de pessoas em grupos de risco dentre outros.

A Companhia mantém um acompanhamento diário de suas operações e vem adotando todas as medidas e protocolos necessários para preservar a integridade e a saúde dos seus 25 mil colaboradores e reforça seu compromisso de apoiar a sociedade brasileira por meio de suas atividades essenciais, tendo certo que este momento de desafio será superado.

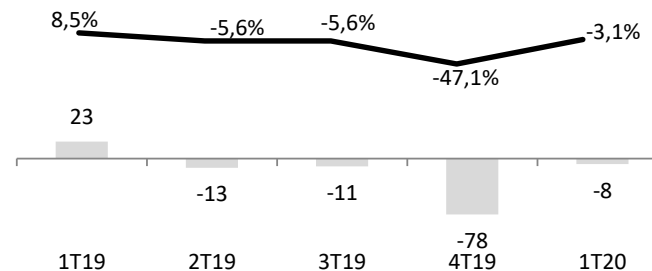
Destaques do Período



Faturamento (R\$M)

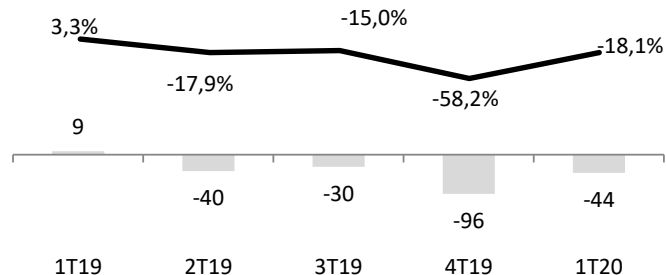


Resultado Bruto* (R\$M) e Margem (%)

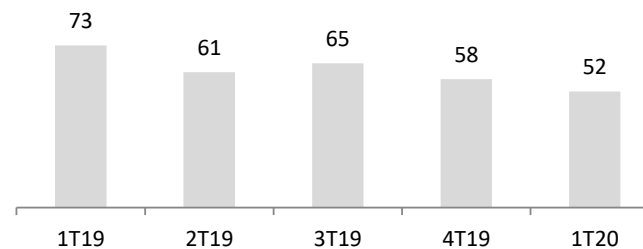


*Exclui depreciação e amortização

EBITDA (R\$M) e Margem (%)



Caixa e Equivalentes (R\$M)



Luciano Bressan

CFO & DRI

+55 (11) 3131-5136

ri@atmasa.com.br

www.atmasa.com.br

Esta apresentação contém determinadas projeções do mercado que não são resultados financeiros reportados, nem informação histórica. Estas projeções são sujeitas a riscos e incertezas, os resultados futuros reais podem diferir materialmente daqueles projetados.

Muitos destes riscos e incertezas relacionam-se aos fatores que estão além da capacidade da ATMA em controlar precisamente ou estimar, como condições de mercado futuro, flutuações de moeda corrente, o comportamento de outros participantes do mercado, as ações de reguladores governamentais, a habilidade da companhia de continuar a obter o financiamento, mudanças na estrutura política e social em que a companhia opera ou em tendências ou condições econômicas, incluindo flutuações de inflação e confiança de consumidor, em uma base global, regional ou nacional.

Os leitores são advertidos a não confiarem, plenamente, nestas projeções. A ATMA não tem nenhuma obrigação de publicar qualquer revisão a estas projeções que reflitam eventos ou circunstâncias após esta apresentação.



Notas Explicativas

ATMA Participações S.A.

*Demonstrações financeiras intermediárias individuais e consolidadas referentes
ao período findo em 31 de março de 2020*

Notas Explicativas

ATMA PARTICIPAÇÕES S.A

Notas explicativas às Demonstrações Financeiras Intermediárias Individuais e Consolidadas
Trimestre findo em 31 março de 2020
(Valores expressos em milhares de reais – R\$, exceto quando indicado de outra forma).

ÍNDICE DAS NOTAS EXPLICATIVAS

Apresentamos as notas explicativas que integram o conjunto das demonstrações financeiras intermediárias da ATMA Participações S.A. e controladas, distribuídas da seguinte forma:

1. Contexto operacional
2. Declaração da Administração e base de preparação e apresentação das demonstrações financeiras intermediárias
3. Principais políticas e práticas contábeis
4. Caixa e equivalentes de caixa
5. Contas a receber de clientes
6. Tributos a recuperar
7. Despesas antecipadas e demais ativos
8. Investimentos em controladas
9. Imobilizado
10. Intangível
11. Fornecedores
12. Salários e encargos trabalhistas
13. Tributos a recolher
14. Debêntures e Empréstimos e financiamentos
15. Arrendamento mercantil direito de uso
16. Provisões para contingências e depósitos judiciais
17. Demais obrigações
18. Patrimônio Líquido
19. Receita operacional líquida
20. Custos e despesas por natureza
21. Outras (despesas) receitas operacionais líquidas
22. Receitas (despesas) financeiras líquidas
23. Informações por segmento
24. Transações com partes relacionadas
25. Instrumentos financeiros
26. Eventos subsequentes
27. Covid-19

Notas Explicativas

ATMA PARTICIPAÇÕES S.A.

Notas explicativas às Demonstrações Financeiras Intermediárias Individuais e Consolidadas
Trimestre findo em 31 de março de 2020
(Valores expressos em milhares de reais – R\$, exceto quando indicado de outra forma).

1 CONTEXTO OPERACIONAL

A ATMA Participações S.A. (anteriormente LIQ Participações S.A.) é uma sociedade anônima de capital aberto listada na Bolsa de Valores de São Paulo (“B3”), classificada na categoria Novo Mercado de Governança Corporativa, com ações negociadas sob o código ATMP3. A sede social da Companhia está localizada na Rua Alegria, 88/96, 2º andar, Parte A, bairro Brás, na Capital do estado de São Paulo.

A ATMA Participações S.A., (descrita adiante como “ATMA”, “controladora” ou “Companhia”) é um dos maiores grupos de prestação de serviços do país nas áreas de (i) Atendimento a Clientes (contact center e trade marketing), (ii) Manutenção Industrial e Facilities e (iii) Tecnologia da Informação.

1.1 Integração de negócios – ETS Participações

Em 06 de Janeiro de 2020, a ATMA Participações S.A (“ATMA” ou “Companhia”) integralizou os negócios da ETS Participações e Investimentos S. A (“ETS”) através de um aumento de capital no montante de R\$ 250.000.000. A alienação dos investimentos se deu a subscrição particular da aquisição pelo Fundo de Investimento em Participações Nilai - Multiestratégia (“FIP Nilai”) de 20.644.095 novas ações ordinárias, nominativas, escriturais e sem valor nominal, pelo preço de emissão de R\$12,11 por ação, a transação constituiu o FIP Nilai, acionista controlador da ATMA Participações.

A Companhia avaliou o investimento em R\$ 250.000.000 e pagará pela respectiva participação o montante de R\$ 250.000.000 do qual foi deduzido o patrimônio líquido existente na base de 31 de dezembro de 2019, no montante de R\$ 3.299. A contraprestação foi integralmente na data do ato societário.

A Transação teve aprovação dos órgãos reguladores e conselho de administração da companhia. A partir desta data a Companhia passou a exercer o controle do ETS Participações e das suas controladas.

Ativos identificáveis adquiridos e passivos assumidos

A tabela abaixo resume os valores dos ativos adquiridos e passivos assumidos na data da aquisição:

| Ativos e passivos adquiridos a valor justo | <u>Na data da aquisição (*)</u> |
|---|--|
| Caixa e equivalentes de caixa | 3 |
| Outros ativos | 138.196 |
| Mais valia – Carteira de clientes | 247.005 |
| Outros passivos | (134.900) |
| Total de ativos líquidos identificáveis | <u>250.304</u> |
| | |
| Valor total da contraprestação transferida | 250.000 |
| (-) Caixa adquirido da ETS | (3) |
| (-) Aumento de capital realizado | (250.000) |
| Caixa recebido | <u>(3)</u> |
| | <u>Na data da aquisição (*)</u> |

Notas Explicativas

ATMA PARTICIPAÇÕES S.A.

Notas explicativas às Demonstrações Financeiras Intermediárias Individuais e Consolidadas

Trimestre findo em 31 de março de 2020

(Valores expressos em milhares de reais – R\$, exceto quando indicado de outra forma).

Determinação do ágio

| | |
|---|--------------|
| Valor total da contraprestação transferida, líquida | 250.000 |
| Total de ativos líquidos identificáveis | (250.304) |
| Deságio em compra vantajosa | (304) |

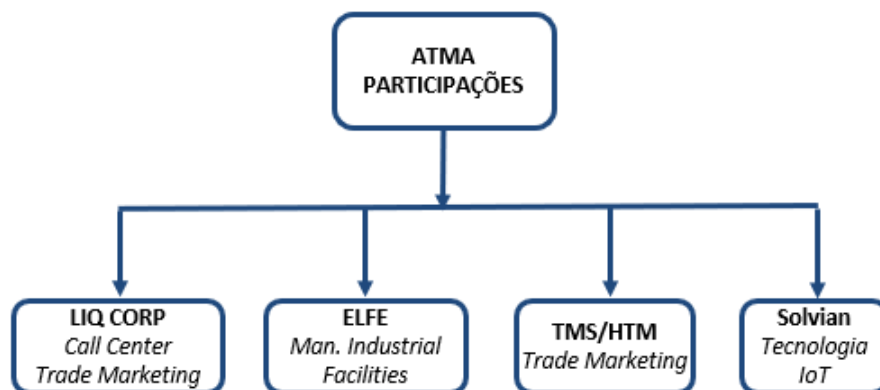
(*) A aquisição da ETS ocorreu em 06 de janeiro de 2020, destarte foram utilizados os valores de livros presentes nas demonstrações contábeis do exercício findo em 31 de dezembro de 2019 e não foram identificados eventos significativos que possam gerar impactos nas transações registradas.

As técnicas de avaliação utilizadas para mensurar o valor justo dos ativos significativos adquiridos foram as seguintes:

(i) **Carteira de Clientes** - Método *Multi-Period Excess Earnings*: o objetivo deste método é a determinação do valor de um ativo por meio de sua capacidade de geração de fluxos de caixa. As projeções iniciais consideram um prazo de amortização de 10 anos.

Os efeitos da ETS na posição financeira e nos resultados individuais e consolidados da Companhia passam a ser contemplados a partir das informações trimestrais do 1º trimestre de 2020.

Apresenta-se a seguir a estrutura operacional da Companhia por empresas e linhas de negócio em 06 de janeiro de 2020 com a integração da ETS:



1.2 Reestruturação do Endividamento Financeiro da Companhia

Em 30 de dezembro de 2019 a Companhia e sua subsidiária Liq Corp S.A. ajuizaram o Pedido de Homologação do Plano de Recuperação Extrajudicial da Dívida Financeira (“Pedido”) na 1ª Vara de Falências e Recuperações Judiciais do Foro Central da Comarca de São Paulo/SP, sob o nº 1000687-91.2019.8.26.0228. O Plano abrange unicamente os credores financeiros e não envolve seus fornecedores e seus colaboradores.

Notas Explicativas

ATMA PARTICIPAÇÕES S.A.

Notas explicativas às Demonstrações Financeiras Intermediárias Individuais e Consolidadas

Trimestre findo em 31 de março de 2020

(Valores expressos em milhares de reais – R\$, exceto quando indicado de outra forma).

O valor total do endividamento financeiro no Plano (denominado como “Créditos Abrangidos”) é de R\$ 1.268.323.606,43 (um bilhão, duzentos e sessenta e oito milhões, trezentos e vinte e três mil, seiscentos e seis reais e quarenta e três centavos).

As dívidas financeiras da ETS Participações e de sua controlada direta ELFE Manutenção e Operações não fazem parte do Plano.

De acordo com o Plano, a ATMA Participações S.A. emitirá novas debêntures (7ª emissão) com 4 séries distintas que representarão as formas de pagamento a serem escolhidas pelos credores.

Após a homologação do Plano, as dívidas financeiras seguirão os novos termos e condições acordados e passarão a ser aplicáveis a todos os credores financeiros, na forma do Pedido e do Plano.

A íntegra do Plano encontra-se disponível no sítio da Companhia na internet (atmasa.com.br). A expectativa é que a homologação do Plano ocorra no 3º trimestre de 2020.

2 DECLARAÇÃO DA ADMINISTRAÇÃO E BASE DE PREPARAÇÃO E APRESENTAÇÃO DAS DEMONSTRAÇÕES FINANCEIRAS INDIVIDUAIS E CONSOLIDADAS

As demonstrações financeiras intermediárias individuais e consolidadas são apresentadas em milhares de reais (exceto quando mencionado de outra forma) que é a moeda funcional. Foram preparadas no pressuposto da continuidade normal dos negócios da Companhia e comparam os períodos de três meses findos em 31 de março de 2020 e 2019, exceto em relação aos balanços patrimoniais que comparam as posições em 31 de março de 2020 com 31 de dezembro de 2019. Essas demonstrações financeiras intermediárias individuais e consolidadas foram elaboradas e estão sendo apresentadas de acordo com o pronunciamento técnico CPC 21 (R1) Demonstração intermediária, e de acordo com a norma internacional IAS 34 – *Interim Financial Reporting*, observando as disposições da Comissão de Valores Mobiliários.

As normas contábeis adotadas no Brasil requerem a apresentação da Demonstração do Valor Adicionado (“DVA”), individual e consolidado, enquanto que as normas IFRS não requerem sua apresentação. Como consequência, pelas normas IFRS, a DVA está sendo apresentada como informação suplementar, sem prejuízo ao conjunto destas demonstrações financeiras intermediárias individuais e consolidadas.

As informações individuais e consolidadas não incluem todas as informações e divulgações requeridas nas demonstrações financeiras anuais e devem ser lidas em conjunto com as Demonstrações Financeiras Anuais de 31 de dezembro de 2019, divulgadas em 19 de março de 2020.

A Administração da Companhia aprovou a emissão das presentes demonstrações financeiras intermediárias individuais e consolidadas em 29 de junho de 2020 e afirma que, em seu julgamento, todas as informações relevantes estão sendo evidenciadas, tanto individuais

Notas Explicativas

ATMA PARTICIPAÇÕES S.A.

Notas explicativas às Demonstrações Financeiras Intermediárias Individuais e Consolidadas
Trimestre findo em 31 de março de 2020
(Valores expressos em milhares de reais – R\$, exceto quando indicado de outra forma).

como consolidadas, e correspondem às utilizadas na sua gestão, considerando os eventos subsequentes até esta data.

3 PRINCIPAIS POLÍTICAS E PRÁTICAS CONTÁBEIS

As informações contábeis intermediárias individuais e consolidadas foram preparadas de acordo com a Deliberação CVM nº 673/11, que estabelece o conteúdo mínimo de uma informação contábil intermediária e os princípios para reconhecimento e mensuração para informações contábeis individuais e consolidadas do período intermediário.

As informações contábeis intermediárias individuais e consolidadas têm como objetivo prover atualização com base nas últimas demonstrações contábeis anuais completas. Portanto, elas focam em novas atividades, eventos e circunstâncias e não duplicam informações previamente divulgadas, exceto quando a Administração julga relevante a manutenção de uma determinada informação.

As informações contábeis intermediárias individuais e consolidadas aqui apresentadas foram preparadas com base nas políticas contábeis e métodos de cálculo de estimativas adotados na elaboração das demonstrações contábeis anuais do exercício findo em 31 de dezembro de 2019, bem como contemplando a adoção dos novos pronunciamentos contábeis. Não houve mudança de qualquer natureza em relação a tais políticas e métodos de cálculo de estimativas.

De acordo com o Ofício Circular CVM/SNC/SEP nº 03/2011, a Companhia optou por apresentar as notas explicativas nestas informações contábeis intermediárias individuais e consolidadas de forma resumida nos casos de redundância em relação ao apresentado nas demonstrações contábeis anuais. Dessa forma, estas informações contábeis intermediárias devem ser lidas juntamente com as demonstrações contábeis anuais relativas ao exercício findo em 31 de dezembro de 2019.

Base de consolidação

As informações contábeis intermediárias consolidadas a partir do primeiro trimestre de 2020 contemplam os saldos e transações da ETS e suas controladas, enquanto as informações comparativas refletem os saldos e transações da ATMA e suas controladas no período de 2019. Dessa forma, deve-se considerar a mudança do perímetro de consolidação em 2020 na avaliação das informações comparativas.

A consolidação ocorre em conformidade com o estipulado pela Lei no 6.404/76 e as devidas alterações promovidas pela Lei no 11.638/07 e Lei no 11.941/09, bem como pelos critérios previstos pelo CPC 36 – Demonstrações Consolidadas, dos quais destacamos os seguintes:

As Informações Contábeis Intermediárias das controladas são elaboradas para o mesmo período de divulgação que o da controladora, utilizando políticas contábeis consistentes e padronizadas com o propósito de apresentação, classificação e mensuração uniformes.

Todos os saldos intragrupo, receitas e despesas e ganhos e perdas não realizados, oriundos de transações intragrupo, são eliminados por completo, entre esses:

Notas Explicativas

ATMA PARTICIPAÇÕES S.A.

Notas explicativas às Demonstrações Financeiras Intermediárias Individuais e Consolidadas

Trimestre findo em 31 de março de 2020

(Valores expressos em milhares de reais – R\$, exceto quando indicado de outra forma).

- a) Eliminação dos saldos das contas ativas e passivas decorrentes das transações entre as empresas incluídas na consolidação e eliminação das receitas e das despesas decorrentes de negócios com as sociedades incluídas na consolidação.
- b) Eliminação das parcelas dos resultados do exercício, dos lucros ou prejuízos acumulados e do custo de estoques ou do ativo não circulante que corresponderem a resultados, ainda não realizados, de negócios entre as sociedades.
- c) Eliminação do investimento relevante na proporção de seu respectivo patrimônio.
- d) Os ajustes decorrentes das reavaliações patrimoniais serão compensados reflexivamente, conforme CPC 18 – Equivalência Patrimonial, quando de novas reavaliações a serem realizadas por uma controlada, eliminando assim nos ganhos com as investidas, os saldos contidos no Patrimônio Líquido da Controlada.

Reconhecimento de prejuízos da empresa controlada atribuível à controladora que excedam o valor da participação até o limite do valor do investimento, exceto quando a controladora tem a obrigação ou intenção de cobrir estes prejuízos.

O quadro a seguir apresenta a relação de empresas controladas direta ou indiretamente pela ATMA para os períodos de 2020 e 2019:

| Controladas | % Participação direta ou indireta | |
|---|-----------------------------------|------|
| | 2020 | 2019 |
| Liq Corp S.A. | 100% | 100% |
| Contax Argentina | 100% | 100% |
| ETS Participações e Investimentos S.A. | 100% | - |
| Elfe Operação e Manutenção S.A. | 100% | - |
| TMS – Trade Marketing Solutions Ltda. (Ver nota 25) | 100% | - |
| HTM – Trade Marketing e Serviços Eireli (Ver nota 25) | 100% | - |
| Solvian Tecnologia e Integração Eireli | 100% | - |
| Solviantech Desenvolvimento de Sistemas Eireli | 100% | - |
| Metalfort Manutenção Comércio e Serviços Eireli | 100% | - |
| Avit Gestão S.A. (Ver nota 25) | 100% | - |

4 CAIXA E EQUIVALENTES DE CAIXA

| | Consolidado | |
|--------------------------|---------------|---------------|
| | 31/03/2020 | 31/12/2019 |
| Caixa e contas bancárias | 49.569 | 29.078 |
| Aplicações financeiras | 2.655 | 28.798 |
| | <u>52.224</u> | <u>57.876</u> |

Os equivalentes de caixa são mantidos com a finalidade de atender a compromissos de caixa de curto prazo e não para investimento ou outros fins, sendo que a Companhia considera equivalentes de caixa uma aplicação financeira de conversibilidade imediata em um montante conhecido de caixa e estando sujeita a um insignificante risco de mudança de valor. Estão representadas por aplicações financeiras em certificados de Depósito Bancário e são

Notas Explicativas

ATMA PARTICIPAÇÕES S.A.

Notas explicativas às Demonstrações Financeiras Intermediárias Individuais e Consolidadas

Trimestre findo em 31 de março de 2020

(Valores expressos em milhares de reais – R\$, exceto quando indicado de outra forma).

resgatáveis em prazo inferior a 90 dias da data das respectivas operações. As aplicações são classificadas como equivalentes de caixa, conforme a descrição do CPC 3.

A Companhia tem políticas de investimentos financeiros que determinam que os investimentos se concentrem em aplicações em instituições financeiras de primeira linha e são substancialmente remuneradas com base em percentuais da variação do Certificado de Depósito Interbancário (CDI).

5 CONTAS A RECEBER DE CLIENTES

| | Consolidado | |
|--|----------------|----------------|
| | 31/03/2020 | 31/12/2019 |
| Contas a receber | 321.727 | 186.189 |
| (-) Ajuste a valor presente de clientes (a) | (2.640) | (4.421) |
| (-) Perdas esperadas com créditos de liquidação duvidosa – PECLD | (12.696) | (1.860) |
| | <u>306.391</u> | <u>179.908</u> |
| | Circulante | 133.681 |
| | Não circulante | 46.227 |
| | 205.514 | 100.877 |

(a) Ajuste a valor presente dos saldos em recuperação judicial do cliente “OJ”. O impacto do período foi registrado em receitas financeiras.

A composição dos valores do contas a receber por faixa de vencimento está demonstrada a seguir:

| | Consolidado | |
|--------------------------------|----------------|----------------|
| | 31/03/2020 | 31/12/2019 |
| A vencer | 174.988 | 92.981 |
| Vencidos até 30 dias | 5.839 | 5.888 |
| Vencidos de 31 a 60 dias | 1.820 | 150 |
| Vencidos de 61 a 90 dias | 2.552 | 96 |
| Vencidos de 91 a 180 dias | 1.463 | 124 |
| Vencidos acima de 180 dias (a) | 132.425 | 82.529 |
| (-) PECLD | (12.696) | (1.860) |
| | <u>306.391</u> | <u>179.908</u> |

a) Contempla o montante de R\$ 48.954 (R\$73.098 em 31/12/2019) e refere-se a valores a receber com o cliente “Oj” que se encontra em recuperação judicial, cujos pagamentos são realizados em conformidade com as condições estabelecidas no plano de recuperação judicial do cliente.

Com o intuito de estimar os montantes de perdas estimadas na realização de créditos, a serem reconhecidos no período, a Administração da Companhia realiza análises de suas contas a receber, especialmente sobre os montantes vencidos, levando em consideração a composição dos saldos de contas a receber por idade de vencimento e a expectativa de recuperação.

Conseqüentemente, as Perdas Estimadas em Créditos de Liquidação Duvidosa (PECLD) são registradas quando existe uma evidência objetiva de que a Companhia não será capaz de cobrar todos os valores devidos, de acordo com os prazos originais das contas a receber.

Notas Explicativas

ATMA PARTICIPAÇÕES S.A.

Notas explicativas às Demonstrações Financeiras Intermediárias Individuais e Consolidadas
Trimestre findo em 31 de março de 2020
(Valores expressos em milhares de reais – R\$, exceto quando indicado de outra forma).

A movimentação das perdas esperadas com créditos está demonstrada a seguir:

| | <u>Consolidado</u> |
|---------------------------------|------------------------|
| Saldo em 31 de dezembro de 2019 | (1.860) |
| ETS – integração jan-2020 | (2.331) |
| Adição | <u>(8.505)</u> |
| Saldo em 31 de março de 2020 | <u><u>(12.696)</u></u> |

A administração entende que a PECLD está adequada para o perfil atual da carteira de clientes.

6 TRIBUTOS A RECUPERAR

| | <u>Consolidado</u> | |
|------------------------|----------------------|-------------------|
| | <u>31/03/2020</u> | <u>31/12/2019</u> |
| IRPJ/CSLL a recuperar | 25.237 | 2.458 |
| PIS/COFINS a recuperar | 12.369 | 549 |
| INSS a recuperar | 38.061 | 14.967 |
| ISS a recuperar | 5.252 | 34 |
| Outros impostos | 744 | 510 |
| | <u>81.663</u> | <u>18.518</u> |
| | Circulante 79.493 | 16.895 |
| | Não Circulante 2.170 | 1.623 |

7 OUTROS CRÉDITOS E DEMAIS ATIVOS

| | <u>Consolidado</u> | |
|-----------------------------------|-----------------------|-------------------|
| | <u>31/03/2020</u> | <u>31/12/2019</u> |
| Adiantamentos a fornecedores | 13.977 | 5.452 |
| Adiantamentos a empregados | 1.336 | 1.902 |
| Créditos retidos por clientes (a) | 18.804 | 24.704 |
| Despesas antecipadas | 8.753 | 5.484 |
| Outros créditos | 978 | - |
| | <u>43.848</u> | <u>37.542</u> |
| | Circulante 24.764 | 15.896 |
| | Não circulante 19.084 | 21.646 |

- (a) Refere-se a valores retidos por clientes para cobrir despesas processuais de ações trabalhistas movidas por ex-colaboradores da Companhia, onde nossos clientes figuram no polo passivo, até que ocorra o encerramento da demanda judicial.

8 INVESTIMENTOS EM CONTROLADAS

Composição dos investimentos

Notas Explicativas**ATMA PARTICIPAÇÕES S.A.**

Notas explicativas às Demonstrações Financeiras Intermediárias Individuais e Consolidadas

Trimestre findo em 31 de março de 2020

(Valores expressos em milhares de reais – R\$, exceto quando indicado de outra forma).

| Controladora | 31/12/2019 | ETS (integração jan/2020) | Adiantamento para futuro aumento de capital | Resultado de equivalência patrimonial | Varição cambial participação no exterior | 31/03/2020 |
|--|-------------------------|--|--|--|---|-----------------------|
| Investimento | | | | | | |
| Liq Corp S.A. | (932.655) | | 1.170.078 | (59.447) | 2.485 | 180.461 |
| ETS Participações e Investimentos S.A. | - | 250.000 | | (28.917) | - | 221.083 |
| | <u>(932.655)</u> | <u>250.000</u> | <u>1.170.078</u> | <u>(88.364)</u> | <u>2.485</u> | <u>401.544</u> |
| Ágio | | | | | | |
| Liq Corp S.A. | 74.365 | - | - | - | - | 74.365 |
| | <u>74.365</u> | <u>-</u> | <u>-</u> | <u>-</u> | <u>-</u> | <u>74.365</u> |
| Investimento total | <u>(858.290)</u> | <u>250.000</u> | <u>1.170.078</u> | <u>(88.364)</u> | <u>2.485</u> | <u>475.909</u> |

Em 31 de dezembro de 2019 a Companhia apresentou o saldo negativo do investimento na controlada Liq Corp no passivo não circulante na rubrica “Provisão para perda com investimentos”.

Em 31 de março de 2020 a Companhia efetuou adiantamento para futuro aumento de capital na controlada Liq Corp com os créditos relativos às debêntures da controlada em poder da Companhia (Nota 23).

9 IMOBILIZADO

| | | | | | | Consolidado |
|-----------------------------------|--|-------------------|--|-----------------|-----------------|--------------------|
| | Depreciação Taxa média ponderada a.a. | 31/12/2019 | ETS (integração jan/2020) | Adições | Baixas | 31/03/2020 |
| Custo: | | | | | | |
| Terrenos | | 1.057 | 2.862 | - | - | 3.919 |
| Prédios | | 5.537 | 2.021 | - | - | 7.558 |
| Equipamentos de transmissão | | 25.660 | - | - | (59) | 25.601 |
| Equipamentos de energia | | 43.604 | - | - | - | 43.604 |
| Equipamentos de climatização | | 46.492 | - | - | (86) | 46.406 |
| Máquinas e equipamentos | | 8.206 | 34.818 | 139 | (6) | 43.157 |
| Informática | | 377.491 | 3.560 | 48 | (10.554) | 370.545 |
| Veículos | | | 3.594 | - | - | 3.594 |
| Móveis e utensílios | | 135.105 | 1.725 | 13 | (2.289) | 134.554 |
| Benfeitorias em bens de terceiros | | 305.530 | 2.188 | 47 | - | 307.765 |
| Direito de uso – edificações | | <u>304.463</u> | <u>-</u> | <u>20.308</u> | <u>(37.977)</u> | <u>286.794</u> |
| Total | | 1.253.145 | 50.768 | 20.555 | (50.971) | 1.273.497 |
| Depreciação acumulada: | | | | | | |
| Prédios | 7,14% | (3.442) | (584) | (134) | - | (4.160) |
| Equipamentos de transmissão | 20,00% | (25.167) | - | (42) | 59 | (25.150) |
| Equipamentos de energia | 6,67% | (35.290) | - | 456 | - | (34.834) |
| Equipamentos de climatização | 7,69% | (37.610) | - | (258) | 86 | (37.782) |
| Máquinas e equipamentos | 11,11% | (7.092) | (21.206) | (848) | 6 | (29.140) |
| Informática | 25,00% | (375.268) | (2.775) | (483) | 10.554 | (367.972) |
| Veículos | 20,00% | | (3.575) | (2) | - | (3.577) |
| Móveis e utensílios | 11,11% | (124.661) | (1.054) | (249) | 2.289 | (123.675) |
| Benfeitorias em bens de terceiros | 10,00% | (277.068) | (1.701) | (2.168) | - | (280.937) |
| Direito de uso – edificações | 9,98% | <u>(33.730)</u> | <u>-</u> | <u>(7.507)</u> | <u>1.687</u> | <u>(39.550)</u> |
| Total | | (919.328) | (30.895) | (11.235) | 14.681 | (946.777) |

Notas Explicativas

ATMA PARTICIPAÇÕES S.A.

Notas explicativas às Demonstrações Financeiras Intermediárias Individuais e Consolidadas

Trimestre findo em 31 de março de 2020

(Valores expressos em milhares de reais – R\$, exceto quando indicado de outra forma).

| | | | | | |
|---------------------|---------|--------|-------|----------|---------|
| Imobilizado líquido | 333.817 | 19.873 | 9.320 | (36.298) | 326.720 |
|---------------------|---------|--------|-------|----------|---------|

Análise do valor recuperável de ativos

De acordo com o CPC 01, “Redução ao Valor Recuperável de Ativos”, os itens do ativo imobilizado, que apresentam sinais de que seus custos registrados são superiores aos seus valores de recuperação, são revisados para determinar a necessidade de provisão para redução do saldo contábil a seu valor de realização. Em 31 de março de 2020 não foram identificados eventos que indicassem a necessidade de efetuar cálculos para avaliar eventual redução do imobilizado ao seu valor de recuperação.

10 INTANGÍVEL

| | Amortização Taxa média ponderada a.a. | Consolidado | | | |
|-------------------------------|---|------------------|---------------------------------|----------------|------------------|
| | | 31/12/2019 | ETS (integração jan/2020) | Adições | 31/03/2020 |
| <u>Custo:</u> | | | | | |
| Software | | 646.094 | 4.252 | 92 | 650.438 |
| Carteira de clientes | | 45.305 | 247.005 | | 292.310 |
| Ágio sobre investimentos | | | | | |
| Todo | | 95.619 | - | - | 95.619 |
| Liq Corp | | 74.365 | - | - | 74.365 |
| Total | | 861.383 | 251.257 | 92 | 1.112.732 |
| <u>Amortização acumulada:</u> | | | | | |
| Software | 10,00% | (509.658) | (4.130) | (7.695) | (521.483) |
| Carteiras de clientes | 9,09% | (39.152) | - | (1.117) | (40.269) |
| Total | | (548.810) | (4.130) | (8.812) | (561.752) |
| Intangível líquido | | 312.573 | 247.127 | (8.720) | 550.980 |

Análise do valor recuperável de ativos

A análise de recuperação dos ativos intangíveis da Companhia não resultou na necessidade de reconhecimento de perda no trimestre findo em 31 de março de 2020, visto que o valor estimado de mercado foi superior ao valor líquido contábil na data da avaliação. A análise de recuperação é realizada anualmente.

11 FORNECEDORES

| | Controladora | | Consolidado | |
|------------------------|--------------|------------|-------------|------------|
| | 31/03/2020 | 31/12/2019 | 31/03/2020 | 31/12/2019 |
| Fornecedores nacionais | 2.160 | 2.417 | 192.928 | 132.872 |
| | 2.160 | 2.417 | 192.928 | 132.872 |

Notas Explicativas

ATMA PARTICIPAÇÕES S.A.

Notas explicativas às Demonstrações Financeiras Intermediárias Individuais e Consolidadas

Trimestre findo em 31 de março de 2020

(Valores expressos em milhares de reais – R\$, exceto quando indicado de outra forma).

Contempla principalmente fornecedores de (i) benefícios a empregados, (ii) tecnologia da informação e (iii) manutenção de infraestrutura predial.

12 SALÁRIOS E ENCARGOS SOCIAIS

| | Consolidado | |
|---------------------------|----------------|----------------|
| | 31/03/2020 | 31/12/2019 |
| Salários e honorários | 28.848 | 21.638 |
| Encargos sociais | 57.819 | 21.843 |
| Provisões de férias e 13º | 65.338 | 42.637 |
| Rescisões parceladas | 8.315 | 18.905 |
| Outros | 7.804 | 4.439 |
| | <u>168.124</u> | <u>109.462</u> |

13 TRIBUTOS A RECOLHER

| | Consolidado | | |
|----------------------------|----------------|---------------|--------|
| | 31/03/2020 | 31/12/2019 | |
| PIS e COFINS | 39.578 | 9.460 | |
| CPRB | 36.859 | 7.039 | |
| ISS | 9.403 | 3.658 | |
| Parcelamentos fiscais | 92.662 | 70.262 | |
| Outros tributos a recolher | 4.779 | 1.468 | |
| | <u>183.281</u> | <u>91.887</u> | |
| | Circulante | 102.905 | 29.714 |
| | Não circulante | 80.376 | 62.173 |

A companhia possui parcelamentos fiscais nas esferas federal, estadual e municipal, tanto ordinários como especiais. Os valores são atualizados mensalmente conforme o índice previsto na legislação, que geralmente é a taxa SELIC.

Imposto de renda e contribuição social diferido, líquido

| | Controladora | | Consolidado | |
|----------------------------------|----------------|----------------|----------------|----------------|
| | 31/03/2020 | 31/12/2019 | 31/03/2020 | 31/12/2019 |
| Ativo fiscal diferido | (621) | (625) | (93.580) | (75.625) |
| Passivo fiscal diferido | 336.556 | 332.056 | 428.922 | 422.321 |
| Passivo fiscal diferido, líquido | <u>335.935</u> | <u>331.431</u> | <u>335.342</u> | <u>346.696</u> |

Os ativos e passivos fiscais diferidos se referem às diferenças temporárias entre as bases contábil e fiscal.

14 DEBÊNTURES / EMPRÉSTIMOS E FINANCIAMENTOS

O endividamento financeiro da Companhia foi objeto de plano de recuperação extrajudicial, (Nota 1.2), o qual deve ser homologado no 3º trimestre de 2020 e que culminará na emissão de novas debêntures nas condições e prazos. Para melhor compreensão, recomenda-se a

Notas Explicativas

ATMA PARTICIPAÇÕES S.A.

Notas explicativas às Demonstrações Financeiras Intermediárias Individuais e Consolidadas

Trimestre findo em 31 de março de 2020

(Valores expressos em milhares de reais – R\$, exceto quando indicado de outra forma).

leitura conjunta das notas 1.2 e 14 , bem como os dados do Plano disponível no sítio da Companhia na internet.

As dívidas financeiras da ETS Participações e de sua controlada direta Elfe não fazem parte do referido plano.

14.1 Debêntures

A composição e movimentação das debêntures no 1º trimestre de 2020 está apresentada a seguir:

| Debêntures por emissor | Consolidado | | | | |
|------------------------|-------------|---------------------------------|-------------|-------------------------------------|------------|
| | 31/12/2019 | ETS (integração jan/2020) | Amortização | Encargos financeiros, líquido | 31/03/2020 |
| ATMA | 47.577 | - | - | 990 | 48.567 |
| ELFE | - | 20.213 | (1.970) | 508 | 18.751 |
| | 47.577 | 20.213 | (1.970) | 1.498 | 67.318 |
| Circulante | 10.890 | | | | 18.390 |
| Não circulante | 36.687 | | | | 48.928 |

14.2 Empréstimos e financiamentos

A composição e movimentação dos empréstimos e financiamentos no 1º trimestre de 2020 está apresentada a seguir:

| Devedor / Modalidade | Consolidado | | | | | |
|-----------------------|-------------|---------------------------------|-------------|-------------------------|----------|------------|
| | 31/12/2019 | ETS (integração jan/2020) | Amortização | Encargos financeiros | Captação | 31/03/2020 |
| ATMA | | | | | | |
| ICD Banco do Brasil | 45.930 | | | (11.554) | - | 34.376 |
| LIQ CORP | | | | | | |
| TCD Santander | 61.018 | - | - | 8.144 | - | 69.162 |
| ICD Societé | 6.858 | - | (1.093) | 87 | - | 5.852 |
| ETS | | | | | | |
| CCB Sindicalizada | - | 40.737 | (5.528) | 709 | - | 35.918 |
| ELFE | | | | | | |
| Progridir – Petrobrás | - | 15.829 | (5.524) | 820 | 22.667 | 33.792 |
| Banrisul | - | 167 | (73) | 10 | - | 104 |
| | 113.806 | 56.733 | (12.218) | (1.784) | 22.667 | 179.204 |
| Circulante | 113.806 | | | | | 155.273 |
| Não circulante | - | | | | | 23.931 |

14.2 CLÁUSULAS RESTRITIVAS (“Covenants”)

O endividamento financeiro da Companhia contempla a obrigação da manutenção de índices financeiros (“covenants”) de forma a evitar o vencimento antecipado da dívida. Destaca-se que, no caso de inobservância a esta exigência, o vencimento antecipado não é automático,

Notas Explicativas

ATMA PARTICIPAÇÕES S.A.

Notas explicativas às Demonstrações Financeiras Intermediárias Individuais e Consolidadas

Trimestre findo em 31 de março de 2020

(Valores expressos em milhares de reais – R\$, exceto quando indicado de outra forma).

devendo a Companhia informar ao agente fiduciário e a seus credores o descumprimento para que este, por sua vez, no prazo máximo de 5 dias úteis, convoque uma assembleia geral de debenturistas para deliberar sobre o vencimento antecipado das obrigações contraídas pela Companhia.

Os índices atuais previstos nas escrituras das debêntures são os seguintes:

| Índices | Ratio |
|-------------------------------------|-------------------------|
| Dívida líquida / EBITDA | Igual ou inferior a 6,5 |
| EBITDA / Despesa financeira líquida | Igual ou superior a 1,0 |

Em virtude do não cumprimento dos indicadores previstos, o endividamento da Companhia e da controlada Liq Corp foram reclassificados para o passivo circulante em 31 de março de 2020 e 31 de dezembro de 2019. Cabe ressaltar que, conforme apresentado na Nota Explicativa N° 1.2, a referida dívida é parte integrante no plano de recuperação extrajudicial da Companhia e da Liq Corp.

15 ARRENDAMENTO MERCANTIL DIREITO DE USO

Os passivos de arrendamento correspondem aos contratos de locação de edificações utilizadas nas atividades operacionais da Companhia e foram valorados pelo valor presente das parcelas vincendas. Segue quadro com a movimentação no 1º trimestre de 2020:

| Objeto do arrendamento | | | | | | Consolidado |
|------------------------|------------|---------|----------|------------|------------------|-------------|
| | 31/12/2019 | Adições | Baixas | Pagamentos | Juros incorridos | 31/03/2020 |
| Edificações | 285.336 | 20.308 | (37.977) | (12.054) | 5.173 | 260.786 |
| Circulante | 44.375 | | | | | 46.052 |
| Não Circulante | 240.961 | | | | | 214.734 |

16 PROVISÃO PARA CONTINGÊNCIAS E DEPÓSITOS JUDICIAIS

O quadro a seguir apresenta a posição do contencioso e depósitos judiciais por natureza:

| Natureza | Consolidado | | | | | |
|--------------|--------------------------|----------------|--------------------------|----------------|---------------------|------------------|
| | Provável Com provisão | | Possível Sem provisão | | Depósitos judiciais | |
| | 31/03/2020 | 31/12/2019 | 31/03/2020 | 31/12/2019 | 31/03/2020 | 31/12/2019 |
| Tributários | 60.928 | 60.781 | 298.322 | 299.341 | (187.116) | (186.723) |
| Trabalhistas | 156.730 | 141.283 | 131.922 | 141.070 | (156.362) | (164.958) |
| Cíveis | 1.606 | 1.473 | 62.243 | 63.326 | (3.083) | (3.083) |
| | <u>219.264</u> | <u>203.537</u> | <u>492.487</u> | <u>503.737</u> | <u>(346.561)</u> | <u>(354.764)</u> |

16.1 Provisão para perdas prováveis

A movimentação das provisões no 1º trimestre de 2020 é demonstrada a seguir:

Notas Explicativas**ATMA PARTICIPAÇÕES S.A.**

Notas explicativas às Demonstrações Financeiras Intermediárias Individuais e Consolidadas

Trimestre findo em 31 de março de 2020

(Valores expressos em milhares de reais – R\$, exceto quando indicado de outra forma).

| Natureza | Consolidado | | | | | 31/03/2020 |
|--------------|----------------|---------------------------------|---------------|-----------------|--------------------------|----------------|
| | 31/12/2019 | ETS (integração jan/2020) | Adições | Baixas | Atualização monetária | |
| Tributários | 60.781 | - | - | - | 147 | 60.928 |
| Trabalhistas | 141.283 | 3.870 | 21.954 | (11.553) | 1.176 | 156.730 |
| Cíveis | 1.473 | - | 3 | - | 130 | 1.606 |
| Total | 203.537 | 3.870 | 21.957 | (11.553) | 1.453 | 219.264 |

As adições no 1º trimestre contemplam a transferência do valor do Plano Especial de Execução no Tribunal Regional do Trabalho da 1ª Região (Rio de Janeiro) no valor de R\$ 18.015 (18.504 em 31 dezembro de 2019) que foi apresentado na rubrica “Demais obrigações – nota 17” em 31 de dezembro de 2019.

As principais contingências da Companhia permanecem aquelas divulgadas nas demonstrações financeiras do exercício de 2019.

A quantidade de processos trabalhistas ativos em 31 março de 2020 é de 14.345 (15.801 em 31 dezembro de 2019).

16.2 Depósitos judiciais

A movimentação de depósitos judiciais no 1º trimestre de 2020 é demonstrada a seguir:

| Natureza | Consolidado | | | | | 31/03/2020 |
|--------------|----------------|---------------------------------|--------------|-----------------|--------------------------|----------------|
| | 31/12/2019 | ETS (integração jan/2020) | Adições | Baixas | Atualização monetária | |
| Tributários | 186.723 | - | - | - | 393 | 187.116 |
| Trabalhistas | 164.958 | 5.458 | 4.873 | (18.927) | - | 156.362 |
| Cíveis | 3.083 | - | - | - | - | 3.083 |
| Total | 354.764 | 5.458 | 4.873 | (18.927) | 393 | 346.561 |

17 DEMAIS OBRIGAÇÕES

| | Consolidado | | |
|------------------------------|----------------|----------------|--------|
| | 31/03/2020 | 31/12/2019 | |
| Adiantamento de clientes (a) | 66.288 | 84.004 | |
| Outras obrigações | 4.677 | 19.668 | |
| | 70.965 | 103.672 | |
| | Circulante | 21.786 | 16.463 |
| | Não circulante | 49.179 | 87.209 |

(a) Adiantamentos recebidos de clientes para a prestação de serviços futuros contratados.

Notas Explicativas

ATMA PARTICIPAÇÕES S.A.

Notas explicativas às Demonstrações Financeiras Intermediárias Individuais e Consolidadas
Trimestre findo em 31 de março de 2020
(Valores expressos em milhares de reais – R\$, exceto quando indicado de outra forma).

18 PATRIMÔNIO LÍQUIDO

18.1 Capital Social

Em 31 de março de 2020 o capital social da Companhia é de R\$ 870.814.872,04 (R\$ 620.814.872,04 em 31 de dezembro de 2019), dividido em 23.458.943 ações ordinárias (2.814.848 em 31 de dezembro de 2019) ações ordinárias, escriturais e sem valor nominal.

Em 06 de janeiro de 2020 ocorreu o aumento de capital de R\$ 250.000.000,00, com a emissão de 20.644.095 ações ordinárias, em virtude da integração dos negócios da ETS Participações S.A. (Nota 1.1).

Ações em circulação

O quadro a seguir apresenta a quantidade de ações em circulação e os detentores de ações ordinárias da Companhia com participação relevante em 31 de março de 2020 e 31 de dezembro de 2019:

| Acionistas | 31/03/2020 | | 31/12/2019 | |
|---|--------------------------------|-------|--------------------------------|-------|
| | Quantidade de ações ordinárias | % | Quantidade de ações ordinárias | % |
| FIP Nilai | 19.341.419 | 82,45 | - | - |
| Aristos FIMCP | 1.176.773 | 5,02 | 1.176.773 | 41,80 |
| Demais acionistas | 2.938.547 | 12,52 | 1.635.871 | 58,12 |
| Total de ações ordinárias em circulação | 23.456.739 | 99,99 | 2.812.644 | 99,92 |
| Ações em tesouraria | 2.204 | 0,01 | 2.204 | 0,08 |
| Total de ações ordinárias | 23.458.943 | 100% | 2.814.848 | 100% |

18.2 Dividendos – procedimento arbitral

Em 21 de novembro de 2019 foi proferida sentença procedente a um grupo de ex-acionistas reconhecendo o direito ao recebimento dos dividendos mínimos obrigatórios declarados na Assembleia Geral Ordinária da Companhia de 30 de abril de 2015, cujos pagamentos foram suspensos pelas Assembleias de Acionistas da Companhia de 29 de dezembro de 2015 e 19 de novembro de 2016.

A ação de cumprimento de sentença arbitral foi distribuída em dezembro de 2019, perante a 20ª Vara Cível do Foro Central de São Paulo. Aguarda-se a decisão de primeira instância.

Notas Explicativas**ATMA PARTICIPAÇÕES S.A.**

Notas explicativas às Demonstrações Financeiras Intermediárias Individuais e Consolidadas

Trimestre findo em 31 de março de 2020

(Valores expressos em milhares de reais – R\$, exceto quando indicado de outra forma).

19 RECEITA OPERACIONAL LÍQUIDA

| | <u>Consolidado</u> | |
|---------------------------------------|--------------------|-------------------|
| | <u>31/03/2020</u> | <u>31/03/2019</u> |
| Receita operacional bruta | 280.039 | 305.139 |
| Tributos e deduções sobre as receitas | (34.815) | (30.127) |
| Receita operacional líquida | <u>245.224</u> | <u>275.012</u> |

20 CUSTOS E DESPESAS POR NATUREZA

A Companhia apresentou a demonstração do resultado utilizando a classificação dos custos e das despesas baseada na sua função. As informações sobre a natureza desses custos e despesas reconhecidos na demonstração do resultado são apresentadas a seguir:

20.1 Custos dos serviços prestados

| | <u>Consolidado</u> | |
|--|--------------------|-------------------|
| | <u>31/03/2020</u> | <u>31/03/2019</u> |
| Salários, encargos e benefícios a empregados | (206.856) | (215.877) |
| Infraestrutura e serviços | (39.626) | (37.104) |
| Materiais | (6.300) | (882) |
| Depreciação e amortização | (13.294) | (10.727) |
| Outros | - | 2.275 |
| | <u>(266.076)</u> | <u>(262.315)</u> |

20.2 Gerais e administrativas

| | <u>Consolidado</u> | |
|--|--------------------|-------------------|
| | <u>31/03/2020</u> | <u>31/03/2019</u> |
| Salários, encargos e benefícios a empregados | (12.482) | (11.285) |
| Serviços de terceiros | (21.301) | (11.858) |
| Materiais | (101) | (41) |
| Depreciação e amortização | (6.753) | (14.527) |
| Outros | - | (16.501) |
| | <u>(40.637)</u> | <u>(54.212)</u> |

21 OUTRAS (DESPESAS) RECEITAS OPERACIONAIS, LÍQUIDAS

| | <u>Controladora</u> | | <u>Consolidado</u> | |
|--|---------------------|-------------------|--------------------|-------------------|
| | <u>31/03/2020</u> | <u>31/03/2019</u> | <u>31/03/2020</u> | <u>31/03/2019</u> |
| Receitas | | | | |
| Despesas recuperadas | - | 135 | 6.875 | 22.920 |
| Venda de imobilizado | - | - | 72 | 121 |
| Outras | - | 28 | 52 | 2.703 |
| | | <u>163</u> | <u>6.999</u> | <u>25.744</u> |
| Despesas | | | | |
| Contencioso judicial, líquido de provisões e reversões | - | - | (9.437) | (209) |
| Custo de imobilizado baixado | - | - | - | 140 |
| Outras | (124) | (67) | (412) | (312) |
| | <u>(124)</u> | <u>(67)</u> | <u>(9.849)</u> | <u>(381)</u> |

Notas Explicativas

ATMA PARTICIPAÇÕES S.A.

Notas explicativas às Demonstrações Financeiras Intermediárias Individuais e Consolidadas

Trimestre findo em 31 de março de 2020

(Valores expressos em milhares de reais – R\$, exceto quando indicado de outra forma).

| | | | |
|-------|----|---------|--------|
| (124) | 96 | (2.850) | 25.363 |
|-------|----|---------|--------|

22 RECEITAS (DESPESAS) FINANCEIRAS LÍQUIDAS

22.1 Receitas financeiras

| | Controladora | | Consolidado | |
|--|--------------|------------|--------------|--------------|
| | 31/03/2020 | 31/03/2019 | 31/03/2020 | 31/03/2019 |
| Receitas financeiras: | | | | |
| Rendimento de aplicações financeiras | - | 94 | 142 | 708 |
| Juros e atualizações sobre outros ativos | 52 | 288 | 3.512 | 3.242 |
| Ganho com valor justo | - | - | - | 1.436 |
| Outras | - | (1) | - | 1 |
| | <u>52</u> | <u>381</u> | <u>3.654</u> | <u>5.387</u> |

22.2 Despesas financeiras

| | Consolidado | | Consolidado | |
|--|-----------------|-----------------|-----------------|-----------------|
| | 31/03/2020 | 31/03/2019 | 31/03/2020 | 31/03/2019 |
| Despesas financeiras: | | | | |
| Juros sobre debêntures | (14.171) | (13.898) | (14.679) | (13.898) |
| Juros sobre empréstimos e financiamentos | (2.985) | (2.548) | (2.488) | (14.476) |
| Juros e variações monetárias e cambial | - | (190) | (10.547) | (1.893) |
| Juros e atualização monetária de contingências | (128) | (19) | (1.453) | (5.340) |
| Resultado com instrumentos financeiros | - | 2.387 | - | 2.387 |
| Outras | (102) | (589) | (1.344) | (1.974) |
| | <u>(17.386)</u> | <u>(14.857)</u> | <u>(30.511)</u> | <u>(35.194)</u> |

23 INFORMAÇÃO POR SEGMENTO

| Resultados por segmentos de negócios | Atendimento a | Manutenção | Total |
|---|----------------------|---------------------|------------------|
| Trimestre findo em 31 de março de 2020 | clientes | industrial e | |
| | | facilities | |
| Receitas | | | |
| Receita operacional bruta | 176.355 | 103.684 | 280.039 |
| Tributos e deduções sobre as receitas | (17.000) | (17.815) | (34.815) |
| Receita operacional líquida | 159.355 | 85.869 | 245.224 |
| Custos | | | |
| Salários, encargos e benefícios a empregados | (133.491) | (73.365) | (206.856) |
| Infraestrutura e serviços | (27.446) | (12.182) | (39.628) |
| Materiais | (683) | (5.616) | (6.299) |
| Depreciação e amortização | (12.438) | (855) | (13.293) |
| Total dos custos | (174.058) | (92.018) | (266.076) |
| Despesas | | | |
| Salários, encargos e benefícios a empregados | (7.393) | (4.526) | (11.919) |
| Serviços de terceiros | (12.439) | (1.989) | (14.428) |
| Materiais | (12) | (89) | (101) |
| Depreciação e amortização | (6.663) | (78) | (6.741) |
| Total das despesas | (26.507) | (6.682) | (33.189) |

Notas Explicativas

ATMA PARTICIPAÇÕES S.A.

Notas explicativas às Demonstrações Financeiras Intermediárias Individuais e Consolidadas

Trimestre findo em 31 de março de 2020

(Valores expressos em milhares de reais – R\$, exceto quando indicado de outra forma).

| | | | |
|------------------------------|-----------------|-----------------|-----------------|
| Resultado operacional | (41.210) | (12.831) | (54.041) |
|------------------------------|-----------------|-----------------|-----------------|

24 TRANSAÇÕES COM PARTES RELACIONADAS

Os saldos da Companhia com suas controladas é apresentado a seguir:

| | Natureza | Controladora | | Consolidado | |
|-----------------------------|----------------|--------------|------------|-------------|------------|
| | | 31/03/2020 | 31/12/2019 | 31/03/2020 | 31/12/2019 |
| Ativo não circulante | | | | | |
| Liq Corp S.A. | Debêntures (a) | - | 1.169.965 | - | - |
| Passivo circulante | | | | | |
| Liq Corp S.A. | Mútuo | 40.935 | 39.639 | - | - |
| Cotistas FIP Nilai | (b) | - | - | 2.022 | - |

- a) Em 31 de março de 2020 a Companhia transformou os créditos relativos às debêntures da controlada Liq Corp em adiantamento para futuro aumento de capital na controlada (Nota 8).
- b) Saldo referente à (i) contrato de mútuo realizado em 03 de maio de 2019 com a empresa Elfe, com remuneração a 130% do CDI, e prazo de pagamento até 31/12/2019 (R\$1.517) e (ii) indenização a liquidar (R\$300).

24.1 Remuneração dos administradores (conselheiros de Administração e diretores estatutários)

O total da despesa com remuneração e benefícios à Administração é apresentado a seguir para o período findo em 31 de março de 2020:

| | <u>31/03/2020</u> |
|---------------------|---------------------|
| Salários/Honorários | 1.100 |
| Encargos (INSS) | 109 |
| Benefícios | <u>119</u> |
| | <u><u>1.328</u></u> |

25 INSTRUMENTOS FINANCEIROS E GERENCIAMENTO DE RISCOS

25.1 Administração do risco de liquidez

A Companhia executou o plano de reestruturação da dívida com o objetivo de adequar o nível de endividamento e diminuir a alavancagem financeira de forma a aumentar sua capacidade de honrar seus compromissos e obrigações. Como diretriz, o endividamento bruto deve estar concentrado no longo prazo.

25.2 Administração do risco de crédito

A Companhia está sujeita ao risco de crédito relacionado ao contas a receber de clientes,

Notas Explicativas

ATMA PARTICIPAÇÕES S.A.

Notas explicativas às Demonstrações Financeiras Intermediárias Individuais e Consolidadas
Trimestre findo em 31 de março de 2020
(Valores expressos em milhares de reais – R\$, exceto quando indicado de outra forma).

depósitos bancários à vista e aplicações financeiras.

O risco de crédito relacionado as contas a receber ocorre por conta de perda esperada com créditos, sendo monitorado ativamente, por equipe dedicada.

A Administração avalia que suas políticas de crédito são prudentes e refletem condições normais de mercado e risco. A Administração não antecipa o descumprimento dos acordos pelas contrapartes e, portanto, não vem exigindo garantias colaterais.

O risco de crédito de depósitos à vista e aplicações financeiras está limitado às contrapartes. A Companhia possui política vigente estabelecendo que este tipo de operação somente será contratada junto a instituições financeiras de primeira linha.

25.3 Administração do risco cambial

Os ativos e passivos denominados em moeda estrangeira se referem à subsidiária na Argentina, em situação não-operacional, cujos efeitos cambiais são reconhecidos nas demonstrações financeiras da Companhia.

| | Consolidado | |
|---|--------------------------------|---------------|
| | 31/03/2020 | 31/12/2019 |
| | Exposição total (em reais mil) | |
| Caixa e equivalentes de caixa | 7 | 38 |
| Mútuo | 16.922 | 13.103 |
| Fornecedores | (37) | (36) |
| Outros ativos e passivos, líquidos | (918) | (771) |
| | <u>15.974</u> | <u>12.334</u> |
| Exposição cambial impactando o patrimônio líquido (em US\$ mil) | 3.073 | 3.061 |
| Exposição cambial em moeda estrangeira (em US\$ mil) | <u>3.073</u> | <u>3.061</u> |

25.4 Administração do risco de taxa de juros

A Companhia apresenta a seguir o quadro de análise de sensibilidade às variações das taxas de juros, considerando as estimativas baseadas em projeções macroeconômicas divulgadas no Relatório Focus, emitido pelo Banco Central do Brasil (“BACEN”), em 31 de março de 2020. Tais estimativas indicam as seguintes taxas como cenário provável:

| Índice | Taxa estimada a.a. cenário provável |
|---|--|
| Certificado de Depósito Interbancário - "CDI" | 3,25% a 4,05% |
| Índice de Preços ao Consumidor Amplo - "IPCA" | 2,7% a 3,9% |
| Taxa de Juros de Longo Prazo - "TLP" | 4% a 6% |

Notas Explicativas**ATMA PARTICIPAÇÕES S.A.**

Notas explicativas às Demonstrações Financeiras Intermediárias Individuais e Consolidadas

Trimestre findo em 31 de março de 2020

(Valores expressos em milhares de reais – R\$, exceto quando indicado de outra forma).

| Controladora | | | | | | |
|--|----------------|----------------|-------|--------------------|------------------------------------|-------------------------------------|
| 31/03/2020 | | | | | | |
| Instrumentos | Valor contábil | Risco | Taxa | Cenário I provável | Cenário II variação da taxa em 25% | Cenário III variação da taxa em 50% |
| Equivalentes de caixa | - | Queda CDI | 3,65% | - | - | - |
| Empréstimos - ICD Banco do Brasil | (34.376) | Aumento CDI | 3,65% | (35.631) | (35.944) | (36.258) |
| Impacto sobre as receitas/ despesas financeiras líquidas | | | | 1.255) | (1.568) | (1.882) |
| Controladora | | | | | | |
| 31/03/2020 | | | | | | |
| Instrumentos | Valor contábil | Risco | Taxa | Cenário I provável | Cenário II variação da taxa em 25% | Cenário III variação da taxa em 50% |
| Debêntures ATMA | (48.567) | Aumento PU/PAR | 4,73% | (50.864) | (51.439) | (52.013) |
| Impacto sobre as receitas/ despesas financeiras líquidas | | | | 2.297) | (2.872) | (3.446) |
| Consolidado | | | | | | |
| 31/03/2020 | | | | | | |
| Instrumentos | Valor contábil | Risco | Taxa | Cenário I provável | Cenário II variação da taxa em 25% | Cenário III variação da taxa em 50% |
| Equivalentes de caixa | 2.655 | Queda CDI | 3,65% | 2.558 | 2.534 | 2.510 |
| Empréstimos - TCD Santander | (69.162) | Aumento CDI | 3,65% | (71.686) | (72.318) | (72.949) |
| Empréstimos - ICD Banco do Brasil | (34.376) | Aumento CDI | 3,65% | (35.631) | (35.944) | (36.258) |
| Empréstimos - ICD Societé | (5.852) | Aumento CDI | 3,65% | (6.066) | (6.119) | (6.172) |
| Empréstimos - CCB Sindicalizada | (35.918) | Aumento CDI | 3,65% | (37.229) | (37.557) | (37.885) |
| Debêntures - ELFE | (18.751) | Aumento CDI | 3,65% | (19.435) | (19.607) | (19.778) |
| Impacto sobre as receitas/ despesas financeiras líquidas | | | | (6.085) | (7.607) | (9.128) |

25.5 Composição dos saldos de instrumentos financeiros por categoria

| | Controladora | | | | | |
|-------------------------------|------------------|-----------------------------------|--------|------------------|-----------------------------------|--------|
| | 31/03/2020 | | | 31/12/2019 | | |
| | Custo amortizado | Valor justo por meio do resultado | Total | Custo amortizado | Valor justo por meio do resultado | Total |
| Ativos | | | | | | |
| Caixa e equivalentes de caixa | 15 | - | 15 | 11 | - | 11 |
| Depósitos judiciais | 16.660 | - | 16.660 | 16.608 | - | 16.608 |

Notas Explicativas

ATMA PARTICIPAÇÕES S.A.

Notas explicativas às Demonstrações Financeiras Intermediárias Individuais e Consolidadas

Trimestre findo em 31 de março de 2020

(Valores expressos em milhares de reais – R\$, exceto quando indicado de outra forma).

| | | | | | | |
|---------------------------------------|-----------------|-----------------|-------------------|------------------|-----------------|-------------------|
| Partes relacionadas | - | - | - | 1.169.965 | - | 1.169.965 |
| Passivos | | | | | | |
| Fornecedores | (2.160) | - | (2.160) | (2.417) | - | (2.417) |
| Debêntures | - | (48.567) | (48.567) | - | (47.577) | - |
| Empréstimos e financiamentos | (34.376) | - | (34.376) | (45.930) | - | (45.930) |
| Partes relacionadas | (40.935) | - | (40.935) | (39.639) | - | (39.639) |
| | <u>(60.796)</u> | <u>(48.567)</u> | <u>(109.363)</u> | <u>1.098.598</u> | <u>(47.577)</u> | <u>1.051.021</u> |
| Consolidado | | | | | | |
| | | | <u>31/03/2020</u> | | | <u>31/12/2019</u> |
| | Custo | Valor justo | | Custo | Valor | |
| | amortizado | por meio do | Total | amortizado | justo por | Total |
| | | resultado | | | meio do | |
| | | | | | resultado | |
| Ativos | | | | | | |
| Caixa e equivalentes de caixa | 52.224 | - | 52.224 | 57.876 | - | 57.876 |
| Contas a receber | 306.391 | - | 306.391 | 179.908 | - | 179.908 |
| Depósitos judiciais | 346.561 | - | 346.561 | 354.764 | - | 354.764 |
| Passivos | | | | | | |
| Fornecedores | (192.928) | - | (192.928) | (132.872) | - | (132.872) |
| Debêntures | - | (67.318) | (67.318) | - | (47.577) | (47.577) |
| Empréstimos e financiamentos | (179.204) | - | (179.204) | (113.806) | - | (113.806) |
| Arrendamento mercantil direito de uso | (260.785) | - | (260.785) | (285.336) | - | (285.336) |
| | <u>72.259</u> | <u>(67.318)</u> | <u>4.941</u> | <u>60.534</u> | <u>(47.577)</u> | <u>12.957</u> |

26 EVENTOS SUBSEQUENTES

Incorporações de empresas – TMS, HTM e Avit

Com o objetivo de acelerar a captura de sinergias com as operações da ETS, em 1º de abril de 2020 foi realizada a incorporação das controladas TMS e HTM pela **Liq Corp**, centralizando a prestação de serviços de *trade marketing* na operação de Atendimento a Clientes, bem como reduzindo custos administrativos e fiscais.

Em 02 de abril de 2020, a controlada Avit foi incorporada pela **Elfe** com o objetivo de reduzir a estrutura de empresas. A Avit encontrava-se inativa e anteriormente prestava serviços de gestão administrativa à Elfe.

27 COVID-19

Março de 2020 trouxe de forma clara, relevante e definitiva a nova realidade advinda do COVID-19. Nossos clientes, parceiros, fornecedores e todo nosso time de colaboradores foram e são impactados. O impacto dessa nova realidade trouxe desafios adicionais à nossa Companhia.

Notas Explicativas

ATMA PARTICIPAÇÕES S.A.

Notas explicativas às Demonstrações Financeiras Intermediárias Individuais e Consolidadas
Trimestre findo em 31 de março de 2020
(Valores expressos em milhares de reais – R\$, exceto quando indicado de outra forma).

Na segunda quinzena de março/20, iniciou-se uma maior repercussão na atividade econômica brasileira em decorrência das medidas para contenção da disseminação da pandemia/COVID-19. Neste contexto, os resultados da Companhia foram afetados pontualmente nas linhas de serviço e/ou negócios, onde as medidas de isolamento social geraram maiores restrições à nossa logística operacional, gerando redução de operações ou reprogramação de projetos que estavam em fase de implantação.

É importante destacar que, com o Decreto Federal nº 10.282, de 20 de março de 2020 e entendimentos das esferas Estaduais e Municipais, nossas principais operações (CRM e Manutenção) foram consideradas serviços essenciais. Tal fato gerou a estabilidade necessária para que a parte principal de nossas atividades fossem mantidas, o que nos permitiu continuar e intensificar nossos serviços e suporte operacional à nossos clientes.

Os ajustes à nova realidade foram pontuais e concentrados. As atividades ligadas principalmente aos setores de Varejo, (principalmente no *Trade Marketing*) foram reduzidas no 2º trimestre. Em CRM, a companhia necessitou revisar todos seus processos operacionais, investir no enquadramento às novas regras de higienização e distanciamento social dentro dos *call centers*, implantação de infraestrutura para alocação de equipes em *home office*, fortalecer os sistema de monitoramento com estrutura médica mais robusta, limpeza técnica, dentre outros. Em Manutenção Industrial houve reprogramação de serviços e aqueles que estavam em fase inicial de implantação, foram postergados para o 3º e 4º trimestres deste ano.

Adicionalmente, as despesas de pessoal da Companhia foram ajustadas de forma a refletir as novas condições operacionais decorrentes da pandemia, tais como reduções de jornada de trabalho, suspensão (*layoff*) de contratos, liberação de pessoas em grupos de risco dentre outros.

A Companhia mantém um acompanhamento diário de suas operações e vem adotando todas as medidas e protocolos necessários para preservar a integridade e a saúde dos seus 25 mil colaboradores e reforça seu compromisso de apoiar a sociedade brasileira por meio de suas atividades essenciais, tendo certo que este momento de desafio será superado.

* * *

Pareceres e Declarações / Relatório da Revisão Especial - Sem Ressalva

RELATÓRIO DE REVISÃO DO AUDITOR INDEPENDENTE SOBRE AS INFORMAÇÕES INTERMEDIÁRIAS, INDIVIDUAIS E CONSOLIDADAS (ITR)

Aos
Acionistas, Conselheiros e Administradores da
Atma Participações S.A.
São Paulo - SP

Introdução

Revisamos as informações contábeis intermediárias, individuais e consolidadas, da Atma Participações S.A. ("Companhia"), identificados como controladora e consolidado, respectivamente, contidas no Formulário de Informações Trimestrais (ITR) referente ao trimestre findo em 31 de março de 2020, que compreendem o balanço patrimonial, individual e consolidado, em 31 de março de 2020 e as respectivas demonstrações, individuais e consolidadas, do resultado e do resultado abrangente, das mutações do patrimônio líquido, das demonstrações dos valores adicionados e dos fluxos de caixa para o período de três meses findo nessa data, incluindo o resumo das principais políticas contábeis e as demais notas explicativas.

A Administração é responsável pela elaboração das informações contábeis intermediárias individuais e consolidadas de acordo com a NBC TG 21 – Demonstração intermediária e com a norma internacional de contabilidade "IAS 34 – Interim Financial Reporting", emitida pelo "International Accounting Standards Board (IASB)", assim como pela apresentação dessas informações contábeis e intermediárias de forma condizente com as normas expedidas pela Comissão de Valores Mobiliários (CVM), aplicáveis à elaboração das Informações Trimestrais (ITR). Nossa responsabilidade é a de expressar uma conclusão sobre essas informações contábeis intermediárias com base em nossa revisão.

Alcance da revisão

Conduzimos nossa revisão de acordo com as normas brasileiras e internacionais de revisão de informações intermediárias (NBC TR 2410 – Revisão de Informações Intermediárias Executada pelo Auditor da Entidade e ISRE 2410 - "Review of Interim Financial Information Performed by the Independent Auditor of the Entity", respectivamente). Uma revisão de informações intermediárias consiste na realização de indagações, principalmente às pessoas responsáveis pelos assuntos financeiros e contábeis e na aplicação de procedimentos analíticos e de outros procedimentos de revisão. O alcance de uma revisão é significativamente menor do que o de uma auditoria conduzida de acordo com as normas de auditoria e, conseqüentemente, não nos permitiu obter segurança de que tomamos conhecimento de todos os assuntos significativos que poderiam ser identificados em uma auditoria. Portanto, não expressamos uma opinião de auditoria.

Conclusão sobre as informações contábeis intermediárias, individuais e consolidadas

Com base em nossa revisão, as informações contábeis intermediárias individuais e consolidadas, não temos conhecimento de nenhum fato que nos leve a acreditar que as informações contábeis intermediárias, individuais e consolidadas incluídas nas Informações Trimestrais – ITR acima referidas não foram elaboradas, em todos os aspectos relevantes, de acordo com a NBC TG 21 e com a norma internacional IAS 34, aplicáveis à elaboração das Informações Trimestrais (ITR) e apresentadas de forma condizente com as normas expedidas pela Comissão de Valores Mobiliários (CVM).

Incerteza relevante relacionada com a continuidade operacional

Chamamos a atenção para as Notas Explicativas nº 1.1 e 1.2 às Informações contábeis intermediárias individuais e consolidadas, que indicam que a Companhia e suas controladas incorreram em prejuízo consolidado no montante de R\$ 92.178 mil durante o período de três meses findo em 31 de março de 2020 e passivo circulante consolidado excedeu ao ativo circulante consolidado no montante de R\$ 345.482 mil naquela data. A Administração está adotando diversas medidas para reestabelecer o equilíbrio econômico e financeiro, recuperar a posição patrimonial, a lucratividade e a geração de caixa da Companhia e suas controladas. Conforme apresentado, esses eventos ou condições, juntamente com outros assuntos descritos nas referidas notas explicativas, indicam a existência de incerteza relevante quanto à capacidade de continuidade operacional da Companhia e suas controladas. Nossa conclusão não está modificada em relação a esse assunto.

Outros assuntos

Demonstração do valor adicionado

As informações trimestrais acima referidas incluem a demonstração do valor adicionado (DVA), referente ao período de três meses findo em 31 de março de 2020, elaborada sob a responsabilidade da Administração da Companhia e apresentada como informação suplementar para fins do IAS 34. Essa demonstração foi submetida a procedimentos de revisão executados em conjunto com a revisão das informações trimestrais, com o objetivo de concluir se ela está conciliada com as informações contábeis intermediárias, individuais e consolidadas e registros contábeis, conforme aplicável, e se sua forma e conteúdo estão de acordo com os critérios definidos no Pronunciamento Técnico CPC 09 – "Demonstração do Valor Adicionado". Com base em nossa revisão, não temos conhecimento de nenhum fato que nos leve a acreditar que essa demonstração do valor adicionado não foi elaborada, em todos os aspectos relevantes, segundo os critérios definidos nesse Pronunciamento Técnico e de forma consistente em relação às informações contábeis intermediárias, individuais e consolidadas tomadas em conjunto.

Informações contábeis intermediárias dos valores correspondentes ao exercício anterior revisadas por outro auditor independente

As Informações Trimestrais (ITR) anteriormente referidas incluem informações contábeis individuais e consolidadas correspondentes ao resultado, ao resultado abrangente, as mutações do patrimônio líquido, fluxos de caixa e valor adicionado do período de três meses findo em 31 de março de 2019, obtidas das Informações Trimestrais (ITR) daquele trimestre, bem como incluem informações contábeis individuais e consolidadas correspondentes ao balanço patrimonial em 31 de dezembro de 2019, obtidas das demonstrações contábeis individuais e consolidadas do exercício findo em 31 de dezembro de 2019, apresentadas para fins de comparação. A revisão das Informações Trimestrais (ITR) do trimestre findo em 31 de março de 2019 e o exame das demonstrações contábeis do exercício findo em 31 de dezembro de 2019 foram conduzidos sob a responsabilidade de outros auditores independentes, que emitiram, respectivamente, relatórios de revisão e de auditoria com datas de 15 de maio de 2019, sem ressalvas e de 19 de março de 2020, sem ressalvas e com parágrafo de incerteza relevante relacionada com a continuidade operacional, respectivamente.

São Paulo, 29 de junho de 2020.

BDO RCS Auditores Independentes SS
CRC 2 SP 013846/O-1

Henrique Herbel de Melo Campos
Contador CRC 1 SP 181.015/O-3

Pareceres e Declarações / Declaração dos Diretores sobre as Demonstrações Financeiras

DECLARAÇÃO DOS DIRETORES SOBRE ÀS DEMONSTRAÇÕES FINANCEIRAS

Em atendimento ao disposto nos incisos V e VI do artigo 25 da Instrução CVM nº 480/09, a diretoria executiva da Atma Participações S.A., declara que:

- revisaram, discutiram e concordam com as demonstrações financeiras intermediárias da Companhia do período findo em 31 de março de 2020; e
- revisaram, discutiram e concordam com as opiniões expressas no relatório da BDO RCS Auditores Independentes SS, relativamente às demonstrações financeiras intermediárias da Companhia do período findo em 31 de março de 2020.

São Paulo, 30 de junho de 2020.

André Felipe Rosado França
Diretor Presidente

Luciano Bressan
Diretor de Finanças e de Relações com Investidores

Pareceres e Declarações / Declaração dos Diretores sobre o Relatório do Auditor Independente

DECLARAÇÃO DA DIRETORIA SOBRE O PARECER DOS AUDITORES

Em conformidade com o inciso V do artigo 25 da Instrução CVM Nº 480, de 7 de dezembro de 2009, a Diretoria declara que revisou, discutiu e concordou com o relatório dos auditores independentes sobre às Demonstrações Financeiras Intermediárias referente ao período findo em 31 de março de 2020.

São Paulo, 30 de junho de 2020.

André Felipe Rosado França
Diretor Presidente

Luciano Bressan
Diretor de Finanças e de Relações com Investidores